

INFORME CUATRIMESTRAL ENERO – ABRIL 2007

a) ASUNTOS ACADÉMICOS

a.1 Control Escolar

Este periodo Enero – Abril 2007 se registra como parte de la 13ª generación de nuevo ingreso. Los aspirantes cumplieron con los requisitos que la institución solicita de presentar su examen de admisión y la asistencia al curso de inducción para conocer los servicios que ofrece la Universidad.

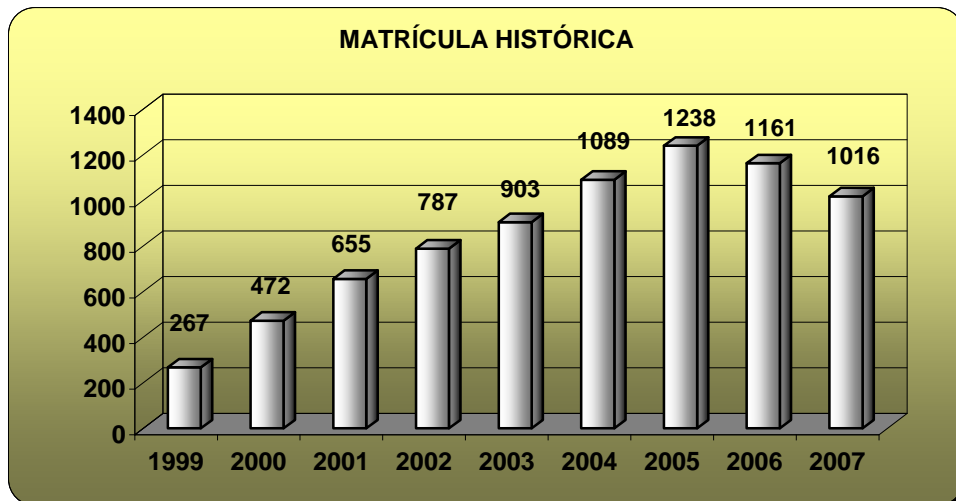
ASPIRANTES Y SUSTENTANTES

PROGRAMA EDUCATIVO	ASPIRANTES	SUSTENTANTES	INSCRITOS
Mantenimiento Industrial	17	19	19
Mecatrónica	23	30	30
Administración y Evaluación de Proyectos	16	26	26
TOTAL	56	75	75

Cabe aclarar que el número de inscritos es mayor al que presentaron examen. Los alumnos pendientes de presentar el examen de admisión, sustentaran dicha evaluación en fecha posterior.

La matrícula de Enero - Abril registró una disminución del 12.48% con respecto al mismo periodo del año anterior. El Programa Educativo de Administración y Evaluación de Proyectos tuvo un incremento del 9% con referencia al año anterior.

MATRÍCULA INICIAL HISTÓRICA POR PROGRAMA EDUCATIVO PARA EL PERIODO DE ENERO - ABRIL



INFORME CUATRIMESTRAL ENERO – ABRIL 2007

En las siguientes gráficas y tablas se detalla el comportamiento de la matrícula inicial y final en el cuatrimestre por Programa Educativo.

La carrera de Procesos de Producción inicia con una matrícula de 113 alumnos, divididos en 57 hombres y 56 mujeres de los cuales estuvieron 83 inscritos en el turno matutino y 30 en el turno vespertino nocturno.

MATRÍCULA INICIAL DEL PROGRAMA EDUCATIVO DE PROCESOS DE PRODUCCIÓN POR GENERACIÓN, CUATRIMESTRE QUE CURSA, TURNO Y SEXO

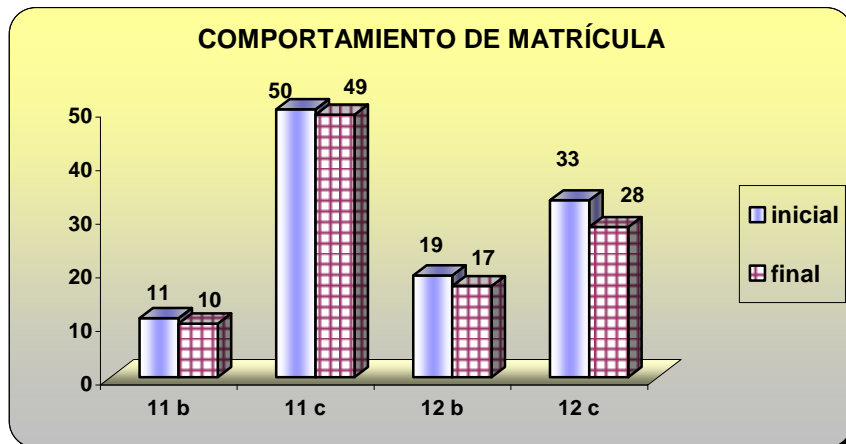
TURNO	11 ^a "B"		11 ^a "C"		12 ^a "B"		12 ^a "C"		TOTAL
	8°		5°		5°		2°		
	H	M	H	M	H	M	H	M	
MATUTINO	0	0	21	29	0	0	16	17	83
VESPERTINO- NOCTURNO	5	6	0	0	15	4	0	0	30
TOTAL	5	6	21	29	15	4	16	17	113

MATRÍCULA FINAL DEL PROGRAMA EDUCATIVO DE PROCESOS DE PRODUCCIÓN POR GENERACIÓN, CUATRIMESTRE QUE CURSA, TURNO Y SEXO

TURNO	11 ^a "B"		11 ^a "C"		12 ^a "B"		12 ^a "C"		TOTAL
	8°		5°		5°		2°		
	H	M	H	M	H	M	H	M	
MATUTINO	0	0	21	28	0	0	11	17	77
VESPERTINO- NOCTURNO	4	6	0	0	14	3	0	0	27
TOTAL	4	6	21	28	14	3	11	17	104

H = HOMBRES
M = MUJERES

Se registraron 9 bajas, 6 en el turno matutino y 3 en el turno vespertino nocturno, siendo 7 hombres y 2 mujeres.



INFORME CUATRIMESTRAL ENERO – ABRIL 2007

Durante este periodo la carrera de Electrónica y Automatización inicia con una matrícula de 92 alumnos, divididos en 88 hombres y 4 mujeres, todos ellos inscritos en el turno matutino.

MATRÍCULA INICIAL DEL PROGRAMA EDUCATIVO DE ELECTRÓNICA Y AUTOMATIZACIÓN POR GENERACIÓN, CUATRIMESTRE QUE CURSA, TURNO Y SEXO

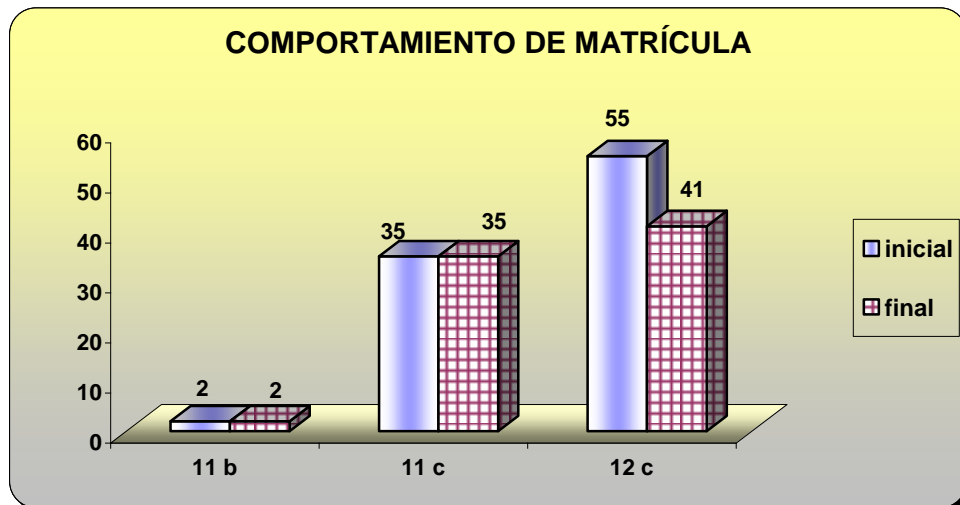
TURNO	11 ^a "B"		11 ^a "C"		12 ^a "C"		TOTAL
	REZAGADOS		5°		2°		
	H	M	H	M	H	M	
MATUTINO	2	0	34	1	52	3	92
TOTAL	2	0	34	1	52	3	92

MATRÍCULA FINAL DEL PROGRAMA EDUCATIVO DE ELECTRÓNICA Y AUTOMATIZACIÓN POR GENERACIÓN, CUATRIMESTRE QUE CURSA, TURNO Y SEXO

TURNO	11 ^a "B"		11 ^a "C"		12 ^a "C"		TOTAL
	REZAGADOS		5°		2°		
	H	M	H	M	H	M	
MATUTINO	2	0	34	1	39	2	78
TOTAL	2	0	34	1	39	2	78

H = HOMBRES
M = MUJERES

Se registraron 14 bajas, todos hombres.



INFORME CUATRIMESTRAL ENERO – ABRIL 2007

La carrera de Mantenimiento Industrial inicia con una matrícula de 157 alumnos, divididos en 151 hombres y 6 mujeres, todos ellos inscritos en el turno matutino.

MATRÍCULA INICIAL DEL PROGRAMA EDUCATIVO DE MANTENIMIENTO INDUSTRIAL POR GENERACIÓN, CUATRIMESTRE QUE CURSA, TURNO Y SEXO

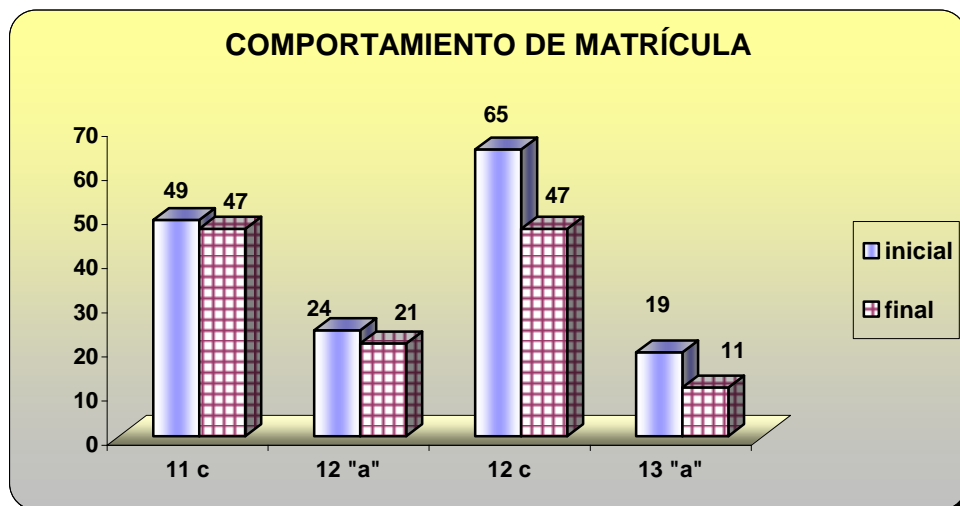
TURNO	11 ^a "C"		12 ^a "A"		12 ^a "C"		13 ^a "A"		TOTAL
	5°		4°		2°		1°		
	H	M	H	M	H	H	M	H	
MATUTINO	48	1	23	1	61	4	19	0	157
TOTAL	48	1	23	1	61	4	19	0	157

MATRÍCULA FINAL DEL PROGRAMA EDUCATIVO DE MANTENIMIENTO INDUSTRIAL POR GENERACIÓN, CUATRIMESTRE QUE CURSA, TURNO Y SEXO

TURNO	11 ^a "C"		12 ^a "A"		12 ^a "C"		13 ^a "A"		TOTAL
	5°		4°		2°		1°		
	H	M	H	M	H	M	H	M	
MATUTINO	46	1	20	1	43	4	11	0	126
TOTAL	46	1	20	1	43	4	11	0	126

H = HOMBRES
M = MUJERES

Se registraron 31 bajas, todos hombres.



INFORME CUATRIMESTRAL ENERO – ABRIL 2007

La carrera de Mecánica inicia con una matrícula de 149 alumnos, divididos en 147 hombres y 2 mujeres, todos ellos inscritos en el turno matutino.

MATRÍCULA INICIAL DEL PROGRAMA EDUCATIVO DE MECÁNICA INDUSTRIAL POR GENERACIÓN, CUATRIMESTRE QUE CURSA, TURNO Y SEXO

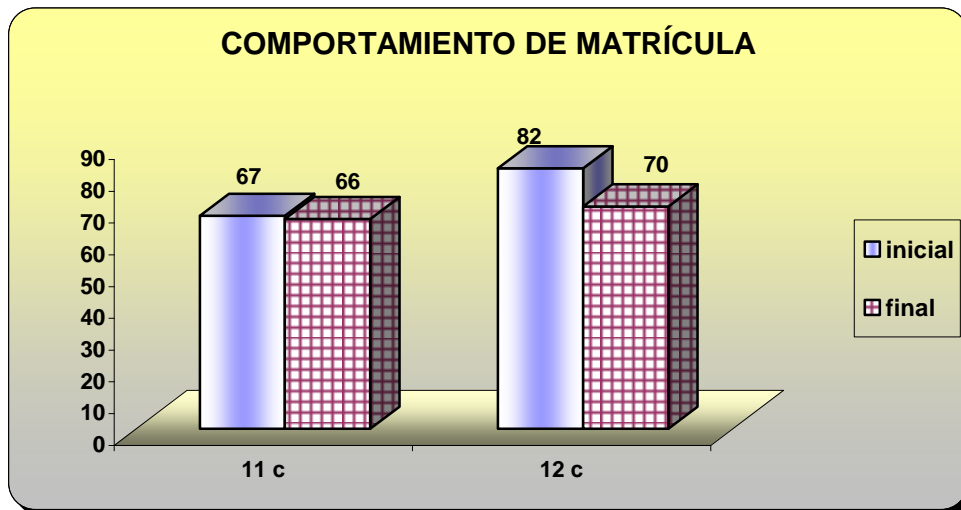
TURNO	11 ^a "C"		12 ^a "C"		TOTAL
	5°		2°		
	H	M	H	M	
MATUTINO	67	0	80	2	149
TOTAL	67	0	80	2	149

MATRÍCULA FINAL DEL PROGRAMA EDUCATIVO DE MECÁNICA INDUSTRIAL POR GENERACIÓN, CUATRIMESTRE QUE CURSA, TURNO Y SEXO

TURNO	11 ^a "C"		12 ^a "C"		TOTAL
	5°		2°		
	H	M	H	M	
MATUTINO	66	0	68	2	136
TOTAL	66	0	68	2	136

H = HOMBRES
M = MUJERES

Se registraron 13 bajas, todos hombres.



INFORME CUATRIMESTRAL ENERO – ABRIL 2007

La carrera de Mecatrónica inicia con una matrícula de 283 alumnos, divididos en 258 hombres y 25 mujeres de los cuales estuvieron inscritos en el turno matutino 216 y 67 en el turno vespertino nocturno.

MATRÍCULA INICIAL DEL PROGRAMA EDUCATIVO DE MECATRÓNICA POR GENERACIÓN, CUATRIMESTRE QUE CURSA, TURNO Y SEXO

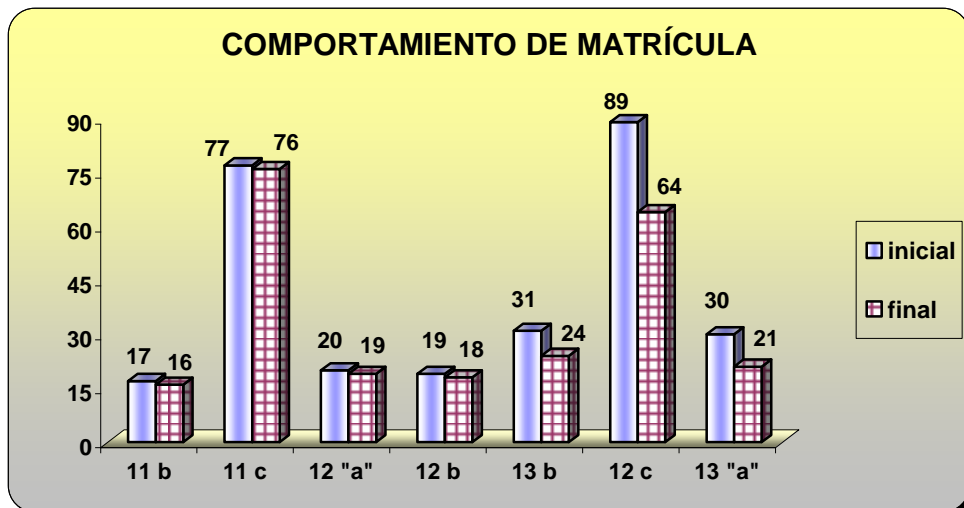
TURNO	11 ^a "B"		11 ^a "C"		12 ^a "A"		12 ^a "B"		13 ^a "B"		12 ^a "C"		13 ^a "A"		TOTAL
	8°		5°		4°		5°		2°		2°		1°		
	H	M	H	M	H	M	H	M	H	M	H	M	H	M	
MATUTINO	0	0	69	8	17	3	0	0	0	0	77	12	28	2	216
VESPERTINO- NOCTURNO	17	0	0	0	0	0	19	0	31	0	0	0	0	0	67
TOTAL	17	0	69	8	17	3	19	0	31	0	77	12	28	2	283

MATRÍCULA FINAL DEL PROGRAMA EDUCATIVO DE MECATRÓNICA POR GENERACIÓN, CUATRIMESTRE QUE CURSA, TURNO Y SEXO

TURNO	11 ^a "A"		11 ^a "B"		11 ^a "C"		12 ^a "A"		12 ^a "B"		13 ^a "B"		12 ^a "C"		TOTAL
	8°		5°		4°		5°		2°		2°		1°		
	H	M	H	M	H	M	H	M	H	M	H	M	H	M	
MATUTINO	0	0	68	8	16	3	0	0	0	0	54	10	19	2	180
VESPERTINO- NOCTURNO	16	0	0	0	0	0	18	0	24	0	0	0	0	0	58
TOTAL	16	0	68	8	16	3	18	0	24	0	54	10	19	2	238

H = HOMBRES
M = MUJERES

Se registraron 45 bajas, 43 de hombres y 2 mujeres.



INFORME CUATRIMESTRAL ENERO – ABRIL 2007

La carrera de Administración y Evaluación de Proyectos inicia con una matrícula de 222 alumnos, divididos en 81 hombres y 141 mujeres, todos ellos inscritos en el turno matutino.

MATRÍCULA INICIAL DEL PROGRAMA EDUCATIVO DE ADMINISTRACIÓN Y EVALUACIÓN DE PROYECTOS POR GENERACIÓN, CUATRIMESTRE QUE CURSA, TURNO Y SEXO

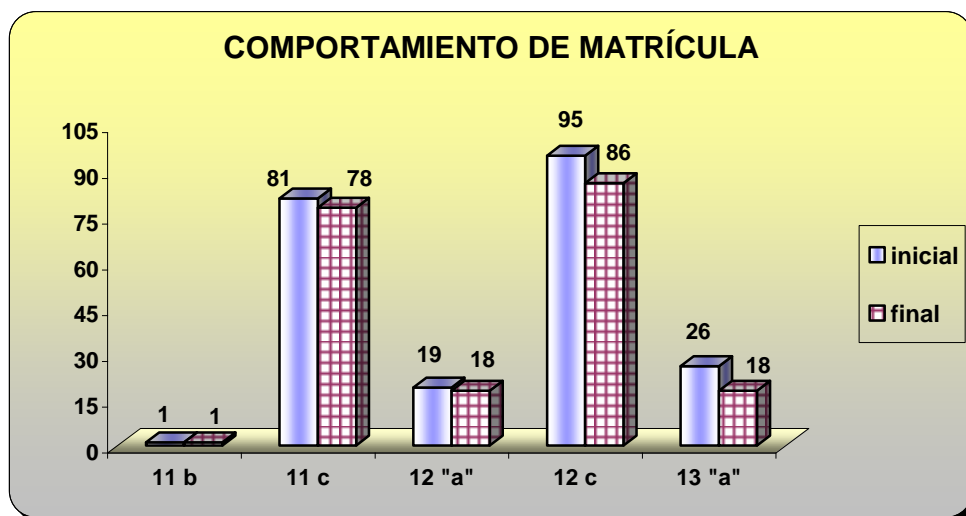
TURNO	11 ^a "B"		11 ^a "C"		12 ^a "A"		12 ^a "C"		13 ^a "A"		TOTAL
	REZAGADO		5°		4°		2°		1°		
	H	M	H	M	H	M	H	M	H	M	
MATUTINO	0	1	25	56	12	7	31	64	13	13	222
TOTAL	0	1	25	56	12	7	31	64	13	13	222

MATRÍCULA FINAL DEL PROGRAMA EDUCATIVO DE ADMINISTRACIÓN Y EVALUACIÓN DE PROYECTOS POR GENERACIÓN, CUATRIMESTRE QUE CURSA, TURNO Y SEXO

TURNO	11 ^a "B"		11 ^a "C"		12 ^a "A"		12 ^a "C"		13 ^a "A"		TOTAL
	REZAGADO		5°		4°		2°		1°		
	H	M	H	M	H	M	H	M	H	M	
MATUTINO	0	1	25	53	11	7	29	57	9	9	201
TOTAL	0	1	25	53	11	7	29	57	9	9	201

H = HOMBRES
M = MUJERES

Se registraron 21 bajas, 7 hombres y 14 mujeres.



INFORME CUATRIMESTRAL ENERO – ABRIL 2007

De manera general, la matrícula inicial de este periodo fue de 1016 alumnos, de los cuales, 919 cursaron sus estudios en el turno matutino, y 97 en el turno vespertino-nocturno. Por género se registró un total de 782 hombres y 234 mujeres, desglosados como a continuación se presenta:

MATRÍCULA INICIAL GENERAL

PROGRAMAS EDUCATIVOS	11 ^a "A"		11 ^a "B"		11 ^a "C"		12 ^a "A"		12 ^a "B"		12 ^a "C"		13 ^a "A"		13 ^a "B"		TOTAL
	REZAGO		8°		5°		4°		5°		2°		1°		2°		
	H	M	H	M	H	M	H	M	H	M	H	M	H	M	H	M	
Procesos de Producción	0	0	5	6	21	29	0	0	15	4	16	17	0	0	0	0	113
Electrónica y Automatización	2	0	0	0	34	1	0	0	0	0	52	3	0	0	0	0	92
Mantenimiento Industrial	0	0	0	0	48	1	23	1	0	0	61	4	19	0	0	0	157
Mecánica	0	0	0	0	67	0	0	0	0	0	80	2	0	0	0	0	149
Mecatrónica	0	0	17	0	69	8	17	3	19	0	77	12	28	2	31	0	283
Administración y Evaluación de Proyectos	0	1	0	0	25	56	12	7	0	0	31	64	13	13	0	0	222
TOTAL	2	1	22	6	264	95	52	11	34	4	317	102	60	15	31	0	1016

Al concluir el mes de abril, se finalizó con 883 alumnos, 668 hombres y 215 mujeres.

MATRÍCULA FINAL GENERAL

PROGRAMAS EDUCATIVOS	11 ^a "A"		11 ^a "B"		11 ^a "C"		12 ^a "A"		12 ^a "B"		12 ^a "C"		13 ^a "A"		13 ^a "B"		TOTAL
	REZAGO		8°		5°		4°		5°		2°		1°		2°		
	H	M	H	M	H	M	H	M	H	M	H	M	H	M	H	M	
Procesos de Producción	0	0	4	6	21	28	0	0	14	3	11	17	0	0	0	0	104
Electrónica y Automatización	2	0	0	0	34	1	0	0	0	0	39	2	0	0	0	0	78
Mantenimiento Industrial	0	0	0	0	46	1	20	1	0	0	43	4	11	0	0	0	126
Mecánica	0	0	0	0	66	0	0	0	0	0	68	2	0	0	0	0	136
Mecatrónica	0	0	16	0	68	8	16	3	18	0	54	10	19	2	24	0	238
Administración y Evaluación de Proyectos	0	1	0	0	25	53	11	7	0	0	29	57	9	9	0	0	201
TOTAL	2	1	20	6	260	91	47	11	32	3	244	92	39	11	24	0	883

H = HOMBRES
M = MUJERES

INFORME CUATRIMESTRAL ENERO – ABRIL 2007

Grupos

El total de la matrícula se distribuyó en 54 grupos, desglosado como a continuación se muestra:

GRUPOS POR CARRERA

PROGRAMA EDUCATIVO	TURNO			TOTAL
	MATUTINO	VESPERTINO- NOCTURNO	ESTADÍA	
Procesos de Producción	4	1	1	6
Electrónica y Automatización	5	0	1	6
Mantenimiento Industrial	7	0	0	7
Mecánica	7	0	0	7
Mecatrónica	9	2	6	17
Administración y Evaluación de Proyectos	10	0	1	11
TOTAL	42	3	9	54

a.2 Deserción

En este periodo se presentaron 133 bajas, siendo en los alumnos de segundo cuatrimestre donde se registró un índice del 13% de bajas totales.

PROGRAMAS EDUCATIVOS	11 ^a "B"		11 ^a "C"		12 ^a "A"		12 ^a "B"		13 ^a "B"		12 ^a "C"		13 ^a "A"		TOTAL
	8°		5°		4°		5°		2°		2°		1°		
	H	M	H	M	H	M	H	M	H	M	H	M	H	M	
Procesos de Producción	1	0	0	1	0	0	1	1	0	0	4	1	0	0	9
Electrónica y Automatización	0	0	0	0	0	0	0	0	0	0	13	1	0	0	14
Mantenimiento Industrial	0	0	2	0	3	0	0	0	0	0	18	0	8	0	31
Mecánica	0	0	1	0	0	0	0	0	0	0	12	0	0	0	13
Mecatrónica	1	0	0	0	1	0	1	0	7	1	23	2	9	0	45
Administración y Evaluación de Proyectos	0	0	0	3	1	0	0	0	0	0	2	7	4	4	21
TOTAL	2	0	3	4	5	0	2	1	7	1	72	11	21	4	133

INFORME CUATRIMESTRAL ENERO – ABRIL 2007

En el siguiente cuadro se detalla el porcentaje de deserción por Programa Educativo.

% DE DESERCIÓN POR PROGRAMA EDUCATIVO

PROGRAMA EDUCATIVO	MATRÍCULA INICIAL	MATRÍCULA FINAL	% DESERCIÓN
Procesos de Producción	113	104	8
Electrónica y Automatización	92	78	15
Mantenimiento Industrial	157	126	20
Mecánica	149	136	9
Mecatrónica	283	238	16
Administración y Evaluación de Proyectos	222	201	9
TOTAL	1016	883	13

Causas de deserción

De las 133 bajas la de mayor incidencia fue referente a Bajo Rendimiento Académico con un 55%.

CAUSAS DE DESERCIÓN

PROGRAMA EDUCATIVO	PP	EA	MI	ME	MT	AEP	TOTAL
Bajo Rendimiento Académico	3	7	18	9	32	4	73
Problemas Personales y Familiares	1	1	11	3	4	11	31
Problemas Económicos	0	1	0	0	1	1	3
Cambio de Ciudad	0	1	0	0	2	0	3
Cambio de Escuela	1	1	0	0	2	2	6
Problemas Laborales	2	0	0	0	3	0	5
Problemas de Salud	0	0	0	0	1	0	1
Otras	2	3	1	1	0	3	10
TOTAL	9	14	30	13	45	21	133

INFORME CUATRIMESTRAL ENERO – ABRIL 2007

a.3 Índice de Reprobación

Calificaciones

En las tablas siguientes, se presentan los resultados del Rendimiento Académico obtenido durante el periodo a través de las tasas de Reprobación y Aprovechamiento.

TASA DE REPROBACIÓN

PROGRAMA EDUCATIVO	%
Procesos de Producción	7.07
Electrónica y Automatización	16.31
Mantenimiento Industrial	7.95
Mecánica	11.49
Mecatrónica	16.13
Administración y Evaluación de Proyectos	6.89
GENERAL	10.97

APROVECHAMIENTO ACADÉMICO

PROGRAMA EDUCATIVO	PROMEDIO
Procesos de Producción	80.25
Electrónica y Automatización	72.14
Mantenimiento Industrial	76.19
Mecánica	76.25
Mecatrónica	74.55
Administración y Evaluación de Proyectos	81.47
PROMEDIO GENERAL	76.80

FOTOS DE ALUMNOS



INFORME CUATRIMESTRAL ENERO – ABRIL 2007

a.4 Eficiencia Terminal

Egresos

Al concluir el cuatrimestre se cuenta con el egreso de once generaciones, dando un total de 2,223 egresados a la fecha.

EGRESADOS POR PROGRAMA EDUCATIVO Y GENERACIÓN

PROGRAMA EDUCATIVO	1a	2a	3a	4a	5a	6a	7a	8a	9a	10a	11ª "A"	11ª "B"	TOTAL
Procesos de Producción	45	29	45	22	104	41	101	87	99	94	11	10	688
Electrónica y Automatización	16	16	29	32	41	21	61	57	49	37	11	0	370
Mantenimiento Industrial	30	-	23	-	57	14	56	50	65	64	1	0	360
Mecánica	10	18	17	-	35	-	38	41	49	57	0	0	265
Mecatrónica	-	-	-	-	-	-	45	72	164	135	26	15	457
Administración y Evaluación de Proyectos	-	-	-	-	-	-	-	-	-	65	17	1	83
TOTAL	101	63	114	54	237	76	301	307	426	452	66	26	2223

Titulación

Al mes de diciembre se cuenta con 1758 titulados en las 6 especialidades.

TASA DE TITULACIÓN

GENERACION	EGRESADOS	TITULADOS	TASA
Primera	101	86	85%
Segunda	63	44	70%
Tercera	114	73	64%
Cuarta	54	41	76%
Quinta	237	198	83%
Sexta	76	55	72%
Séptima	301	275	91%
Octava	307	283	92%
Novena	426	321	75%
Décima	452	316	70%
Onceava	92	66	71%
TOTAL	2223	1758	79%

El egreso de este cuatrimestre inicia su trámite de titulación, por lo cual el avance será reflejado en el siguiente cuatrimestre, conjuntamente con la generación que egreso en diciembre de 2006.

INFORME CUATRIMESTRAL ENERO – ABRIL 2007

El 22 de Marzo se llevó a cabo el 4° Congreso Nacional de Electrónica y Automatización en la Universidad Tecnológica de Torreón, atendiendo una cobertura de 350 alumnos de las diferentes Universidades Tecnológicas tales como: Aguascalientes, Edo. De México, Querétaro, Chihuahua, Nuevo León y Jalisco.

En dicho congreso se desarrollaron diferentes exposiciones, talleres y conferencias sobre la creatividad, ciencia y tecnología, relacionadas con los avances que se han registrado en el mundo de la electrónica en los últimos tiempos.

4° CONGRESO NACIONAL DE ELECTRÓNICA Y AUTOMATIZACIÓN



INFORME CUATRIMESTRAL ENERO – ABRIL 2007

a.5 Docentes

La plantilla de profesores está compuesta por 116 docentes en total, de los cuales 66 son Profesores de Asignatura (P.A.), 43 Profesores de Tiempo Completo (P.T.C.) y 7 Personal Administrativo (ADMVO.) con carga docente.

PERSONAL DOCENTE

PROGRAMA EDUCATIVO	CATEGORÍA		
	P.T.C.	P.A.	ADMVO.
Procesos de Producción	6	3	0
Electrónica y Automatización	5	7	3
Mantenimiento Industrial	6	8	1
Mecánica	5	13	2
Mecatrónica	14	19	0
Administración y Evaluación de Proyectos	7	16	1
TOTAL	43	66	7

AÑOS DE EXPERIENCIA LABORAL Y DOCENTE DEL PERSONAL DOCENTE

AÑOS	LABORAL		DOCENTE	
	P.T.C.	P.A.	P.T.C.	P.A.
0-1	6	15	3	16
2-3	8	10	8	14
4-7	14	18	21	19
8-11	7	13	5	3
12-15	3	6	2	8
16-22	4	1	3	1
MÁS DE 22	1	3	1	5
TOTAL	43	66	43	66

P.T.C.=Profesores de Tiempo Completo
P.A.=Profesores de Asignatura

INFORME CUATRIMESTRAL ENERO – ABRIL 2007

NIVEL DE ESTUDIOS DEL PERSONAL DOCENTE

NIVEL DE ESTUDIOS	PROFESOR DE TIEMPO COMPLETO	PROFESOR DE ASIGNATURA
LICENCIATURA	23	63
MAESTRÍA SIN GRADO	8	0
MAESTRÍA CON GRADO	12	3
TOTAL	43	66

Mejoramiento del personal académico

En este cuatrimestre se asistió a un curso por parte del personal docente. Por otra parte, actualmente 6 P.T.C. estudian la maestría en Ingeniería Eléctrica con beca CONACYT, 3 más cuentan con beca PROMEP, se apoya a 7 docentes para estudios de postgrado en IEME de la U.A. de C.

CURSOS

NOMBRE DEL CURSO	P.T.C. ASISTENTES	HORAS
Sensores en Biomedica	1	8



INFORME CUATRIMESTRAL ENERO – ABRIL 2007

La evaluación al personal docente se aplicó en dos periodos, del 06 al 09 de febrero y del 23 al 27 de abril. El resultado se usa en referencia a la escala de liker.

PROMEDIOS DE LA EVALUACIÓN DOCENTE

PROGRAMA EDUCATIVO	P.T.C.	P.A.
Procesos de Producción	4.63	4.45
Electrónica y Automatización	4.84	4.73
Mantenimiento Industrial	4.68	4.73
Mecánica	4.61	4.67
Mecatrónica	4.77	4.73
Administración y Evaluación de Proyectos	4.41	4.49

PERSONAL DOCENTE REALIZANDO ESTUDIOS DE POSGRADO

NOMBRE	GRADO	APOYO
Ing. Cristian César Dávila Rodríguez	Maestría Eléctrica	U.T.T./CONACYT
Ing. Carlos Uriel Flores Prince	Maestría Eléctrica	U.T.T./CONACYT
Lic. Héctor Martínez Hernández	Maestría en Matemáticas	U.T.T.
Ing. Gerardo Enrique Ruiz Ponce	Maestría Eléctrica	U.T.T./CONACYT
Ing. Gerardo G. Sagüi Muñoz	Maestría Electrónica	U.T.T./CONACYT
Ing. Ramón Humberto Sandoval Rodríguez	Maestría Eléctrica	U.T.T./CONACYT
Ing. Leobardo Ernesto González Valdez	Maestría Industrial Mecánico	U.T.T.
Ing. Mario Alberto del Toro Cháirez	Maestría Industrial Mecánico	U.T.T.
Ing. Jorge A. Rangel Carrillo	Maestría en Mecánica	P.I.F.I./ PROMEP
Lic. Julio César Jasso Zavala	Especialización en Soldadura Industrial	U.T.T./ PROMEP
Ing. Juan Manuel Campos Acosta	Maestría Industrial Mecánica	U.T.T.
Ing. Oscar Omar Esquivel Cenicerros	Maestría Industrial Mecánica	-
Ing. Fernando Castañeda Muñoz	Maestría Industrial	PROMEP
Ing. Luis Alberto Vázquez Rueda	Maestría Eléctrica	CONACYT
Ing. Jaime Loera	Maestría en Mecánica	U.T.T.
Lic. Serjio Guerrero Rangel	Maestría en Economía	U.T.T.
Lic. Consuelo Saeb Briones	Maestría en Mecadotecnia	U.T.T.

- Recursos propios del P.T.C

INFORME CUATRIMESTRAL ENERO – ABRIL 2007

a.6 Biblioteca

Materiales didácticos y apoyos bibliográficos que se encuentran disponibles en el Centro de Información y Consulta de la Universidad.

DISTRIBUCIÓN DE ACERVO BIBLIOGRÁFICO POR PROGRAMA EDUCATIVO

ACERVO	P.P.	E.A.	M.I.	ME.	MT	AEP	OTROS	TOTAL
Libros	2636	1157	1077	1410	410	488	476	7654
Títulos	1523	630	568	706	277	346	435	4485
Ejemplares por títulos	1.73	1.84	1.90	2	1.48	1.41	1.09	1.71
Total de Alumnos	113	92	157	149	283	222		1016
Ejemplares por Alumnos	23.33	12.58	6.86	9.46	1.45	2.20		7.53

ACERVO BIBLIOGRÁFICO POR ÁREA DE CONOCIMIENTO

TÍTULOS	P.P.	E.A.	M.I.	ME.	MT	AEP	OTROS	TOTAL
Ciencias Básicas	263	86	74	103	34	30	63	653
Conocimientos Técnicos	964	472	397	444	190	268	148	2883
Lenguajes y Métodos	218	61	70	129	41	30	174	723
Formación Sociocultural	78	11	27	30	12	18	50	226
TOTAL	1523	630	568	706	277	346	435	4485

EJEMPLARES POR EDICIÓN Y ÁREA DE CONOCIMIENTO

LIBROS	LIBROS EDITADOS DENTRO DE LOS 3 AÑOS ANTERIORES	LIBROS EDITADOS CON MÁS DE TRES AÑOS	TOTAL
Ciencias Básicas	178	1076	1254
Conocimientos Técnicos	1701	3018	4719
Lenguajes y Métodos	202	1034	1236
Formación Sociocultural	94	351	445
TOTAL	2175	5479	7654

Se encuentran a disposición de los alumnos 279 videos de opción general, 216 cd's, y 4 cursos.

INFORME CUATRIMESTRAL ENERO – ABRIL 2007

a.7 Becas

Becas Académicas y PRONABES

A través del departamento de servicios estudiantiles, la Universidad brindó una mayor cobertura en el otorgamiento de 599 becas, de las cuales fueron 322 PRONABES, 17 alimenticias, 160 Académicas y 100 por parte del Grupo TELEVISA y la Asociación Nacional de Bancos de México; en total se otorgaron Becas al 59% del total de los alumnos inscritos en el periodo reportado.

BECAS POR PROGRAMA EDUCATIVO

PROGRAMA EDUCATIVO	ACADÉMICA	ALIMENTICIAS	PRONABES	BÉCALOS	TOTAL
Procesos de Producción	14	3	36	8	61
Electrónica y Automatización	10	2	25	10	47
Mantenimiento Industrial	20	2	51	25	98
Mecánica	24	3	52	21	100
Mecatrónica	56	4	72	36	168
Administración y Evaluación de Proyectos	36	3	86	0	125
TOTAL	160	17	322	100	599

% DE BECAS POR PROGRAMA EDUCATIVO

PROGRAMA EDUCATIVO	MATRÍCULA	BECAS TOTALES	%
Procesos de Producción	113	61	54
Electrónica y Automatización	92	47	51
Mantenimiento Industrial	157	98	62
Mecánica	149	100	66
Mecatrónica	283	168	60
Administración y Evaluación de Proyectos	222	125	56
TOTAL	1016	599	59

Transporte

Para el uso del transporte en el turno matutino se destinaron 7 rutas dentro de la zona urbana de la ciudad de Torreón, y 1 para Gómez Palacio, Dgo., otorgándole el servicio aproximadamente a 300 jóvenes diariamente. En el turno nocturno el servicio de transporte se proporciona alrededor de 20 alumnos.

Adicionalmente se cuenta con 2 Rutas más para los alumnos procedentes de Francisco I. Madero, San Pedro de las Colonias, atendiendo con este servicio alrededor de 100 alumnos aproximadamente.

INFORME CUATRIMESTRAL ENERO – ABRIL 2007

ENTREGA DE RECONOCIMIENTOS A CONTRALORES SOCIALES

El día 8 de marzo el Secretario de la Función Pública del Estado de Coahuila, Ing. Ismael Eugenio Ramos Flores, distinguió a esta Universidad al dar inicio a una gira en la que dicha Secretaria hace en reconocimiento a los alumnos becados por PRONABES que participan en el programa de Contraloría Social, en el periodo 2005-2006, cuyo objetivo es vigilar que los apoyos como: desayunos calientes, adultos mayores, tu casa, piso firme entre otros, lleguen a sus destinatarios.

De manera elocuente se destacaron los beneficios que las becas PRONABES proporcionan a los alumnos de educación superior, contando en dicho acto con 324 estudiantes becados, resaltando la importancia que tiene el servicio social que desarrollan los alumnos dentro de la Secretaría de la Función Pública.

Se entregaron 109 reconocimientos e igual número de despensas a quienes prestaron este servicio social. Para iniciar con el trabajo del ciclo 2006-2007, se entregaron 100 cargas de trabajo para realizar un trabajo similar por parte de estudiantes becados por PRONABES.

RECONOCIMIENTOS



INFORME CUATRIMESTRAL ENERO – ABRIL 2007

a.8 Tutorías y Asesorías Académicas

Del Programa de Tutoría que ofrece la Universidad para el apoyo a los alumnos en los aspectos relacionados con su desarrollo académico, personal y social, se continúa este proyecto con el apoyo del Personal Académico de cada uno de los P.E. que les facilita su tránsito por esta Institución desde su ingreso hasta su egreso.

CONFERENCIAS REALIZADAS PARA LA MOTIVACIÓN DE ALUMNOS

EXPOSITOR	DIRIGIDO A:	PARTICIPACIÓN
Sensibilización, Crear conciencia de las actividades de servicio social de boteo en los cruceros (Cruz Roja)	Alumnos	180 alumnos



De la colecta del programa “Abrázalos 2006” que se llevó a cabo en el mes de diciembre 2006 se entregaron 41 cobertores a la Asociación de Cáritas para su entrega a comunidades ejidales de la ciudad de Matamoras, Coahuila.

ENTREGA DE COBERTORES



INFORME CUATRIMESTRAL ENERO – ABRIL 2007

a.9 Asesoría Psicopedagógica

El Depto. de Servicios Estudiantiles de la Universidad, brindó apoyo psicopedagógico a los estudiantes que se canalizaron por parte de los tutores de grupo de cada Programa Educativo. En la tabla siguiente se presenta la atención brindada a los alumnos.

APOYO DE SERVICIOS ESTUDIANTILES

PROGRAMA EDUCATIVO	TEST PSICOMÉTRICOS		ASESORÍAS PSICOPEDAGÓGICAS	
	A	HRS	A	HRS
Procesos de Producción	2	2	3	7
Electrónica y Automatización	3	3	3	3
Mantenimiento Industrial	16	18	2	2
Mecánica	2	2	5	8
Mecatrónica	29	33	10	20
Administración y Evaluación de Proyectos	26	30	12	24
TOTAL	78	88	35	64

A = Alumnos
HRS = Horas

Así mismo, se continúa con el Programa de Asesorías Académicas, impartidas por las Direcciones de Carrera como medida para disminuir la deserción, principalmente que concierne a bajo rendimiento académico.

ASESORÍAS ACADÉMICAS

PROGRAMA EDUCATIVO	HORAS	ALUMNOS
Procesos de Producción	33	95
Electrónica y Automatización	75	140
Mantenimiento Industrial	128	107
Mecánica	5	34
Administración y Evaluación de Proyectos	88	252
TOTAL	329	628

INFORME CUATRIMESTRAL ENERO – ABRIL 2007

Comisiones académicas (planes y programas, recomendaciones, acuerdos entre otros)

PERSONA COMISIONADA		LUGAR	FECHA	OBJETIVO
NOMBRE(S)	PE			
Ing. Rubén Romero Rodríguez	Procesos de Producción	México	25 de Enero	Asistir a la primer Reunión Informativa de responsables del Programa de movilidad a Francia.
Ing. Rubén Romero Rodríguez	Procesos de Producción	México	09 de Febrero	Asistir a la segunda Reunión Informativa de responsables del Programa de movilidad a Francia.
Ing. Jorge Juárez Ibarra	Electrónica y Automatización	U.T. de Veracruz	15 y 16 de Febrero	Reunión de Directores de la carrera, analizar especializaciones y documentar el programa de trabajo para EBCP.
Ing. Heriberto Martín Hernández Vélez	Mantenimiento Industrial	Mérida, Yucatán	16 de Febrero	Reunión de Directores de Carrera, revisión de asignaturas del programa educativo EBC.
Ing. Rubén Romero Rodríguez	Procesos de Producción	Tula, Hidalgo	10 al 12 de Marzo	Acompañar a los alumnos del Programa de Movilidad Estudiantil a presentar su examen de conocimientos.
Ing. Rubén Romero Rodríguez	Procesos de Producción	México	20 de Marzo	Reunión de Trabajo para verificar el Proceso del Programa de Movilidad Estudiantil.
Ing. Jesús Gerardo Serrano Mejía	Mecatrónica	U.T. de Guadalajara	22 y 23 de Marzo	Reunión de Trabajo de los Directores de Carrera, dar seguimiento a los acuerdos anteriores del Programa Educativo de Mecatrónica.
Ing. Rubén Romero Rodríguez	Procesos de Producción	Cd. Juárez, Chihuahua	19 al 21 de Abril	Primera Reunión de Directores de la Carrera.

INFORME CUATRIMESTRAL ENERO – ABRIL 2007

a.10 Talleres y laboratorios: uso y tasas de utilización

2580 horas se utilizaron los laboratorios para clases y prácticas en un horario normal, 1045 horas en extra-clase.

UTILIZACIÓN DE LABORATORIOS Y TALLERES EN HORAS TOTALES

LABORATORIO	PROGRAMAS EDUCATIVOS											
	PROCESOS DE PRODUCCIÓN		ELECTRÓNICA Y AUTOMATIZACIÓN		MANTENIMIENTO INDUSTRIAL		MECÁNICA		MECATRÓNICA		ADMINISTRACIÓN Y EVALUACIÓN DE PROYECTOS	
	H.N.	H.E.	H.N.	H.E.	H.N.	H.E.	H.N.	H.E.	H.N.	H.E.	H.N.	H.E.
Electrónica Básica	0	0	96	30	60	0	12	0	198	31	0	0
Electrónica en Potencia	0	0	129	39	151	0	0	0	144	44	0	0
Hidráulica y Neumática	71	0	0	0	16	4	60	0	24	2	0	0
Estudio de trabajo	19	0	0	0	0	0	0	0	0	0	0	0
CaD	120	0	0	0	0	0	88	0	21	0	0	0
Cam	0	0	0	0	0	0	0	0	20	0	0	0
Soldadura	68	0	0	0	195	0	0	0	0	0	0	0
Idiomas	43	70	59	30	90	19	88	60	162	72	159	134
Máquinas y Herramientas	0	0	42	0	6	0	3	0	4	0	0	0
Metrología	0	0	0	0	0	0	18	0	0	0	0	0
Química	20	0	43	0	10	0	0	0	13	0	0	0
EduLab 21	0	0	18	74	22	26	22	2	26	243	74	165
Gestión de la Producción	104	0	0	0	8	0	0	0	54	0	0	0
TOTAL	445	70	387	173	558	49	291	62	666	392	233	299

H.N.= Horario Normal

H.E.= Horario Extraclase

El laboratorio de Electrónica Básica además de su uso para la academia, fue utilizado por 21 horas para cursos, uno al Image wear vf y de John Deere.

INFORME CUATRIMESTRAL ENERO – ABRIL 2007

b) ASUNTOS DE EXTENSIÓN UNIVERSITARIA

Se llevó a cabo la Reunión Anual con 21 Directores y 37 Orientadores Vocacionales de los Institutos de Educación Media Superior, con la finalidad de crear el banco de datos de los próximos egresados de bachillerato. Por otra parte se estableció un convenio de colaboración entre los CETIS y CBTIS del Estado de Coahuila y la U.T.T.

REUNIÓN CON LOS DIRECTORES DE IEMS 2007



b.1 Prensa y Difusión Institucional



puertas abiertas
2007

Del evento de Puertas Abiertas 2007, 44 Bachilleres visitaron las instalaciones de esta universidad, teniendo la visita aproximada de 4,475 alumnos, evento en el cual se da a conocer a nuestros visitantes el Modelo Educativo, sus Carreras y servicios, del 12 al 16 de febrero.

PUERTAS ABIERTAS 2007



INFORME CUATRIMESTRAL ENERO – ABRIL 2007

El Departamento de Prensa y Difusión se encarga de realizar la promoción de la UTT por diferentes medios de comunicación, para este cuatrimestre reporta lo siguiente:

DIFUSIÓN	ENERO	FEBRERO	MARZO	ABRIL
Spots en Radio	0	1	24	368
Boletín en prensa	1	1	1	10
Material impreso	250	31,000	0	0
Entrevistas en los medios masivos de comunicación	0	2	0	0
Gacetillas en T.V.	4	2	16	16
Gacetillas en Prensa	0	1	4	4
Folletería repartida	250	21,000	2,700	1,160

Por otra parte, este departamento realizó las siguientes actividades:

VISITAS GUIADAS A LA UTT

INSTITUCIONES	PERSONAS ATENDIDAS
Preparatoria Nocturna general Lázaro Cárdenas del Río	30
EMSAD de Boquillas de las Perlas	45
CBTIS 115, Cuencamé, Dgo.	20
COBACH #4 Gregorio A. García	40
Preparatoria Mariano Ortiz Matamoros, Coah.	65
CBTA # 1, La Partida, Coah.	130
CBTIS # 24	45
CBTIS # 47	40
CBTIS # 156	100
CONALEP, Torreón	45
TOTAL	560

INFORME CUATRIMESTRAL ENERO – ABRIL 2007

EVENTOS ASISTIDOS

NOMBRE	PERSONAS ATENDIDAS
Exporienta Durango	10,000
Exporienta PVC	1000
Expo feria vocacional CETIS 127 en San Pedro de las Colonias, Coah.	250
Exporienta de la Escuela Luis Aguirre Benavides	400
TOTAL	11,650

VISITAS GUIADAS



EVENTOS ASISTIDOS



INFORME CUATRIMESTRAL ENERO – ABRIL 2007

b.2 Actividades culturales

Del 19 al 26 de Enero se llevó a cabo el Taller de Dibujo a lápiz participando como expositores de sus trabajos 10 alumnos de la Universidad en la Exposición colectiva de dibujo.

ACTIVIDADES

ACTIVIDAD	ORGANIZADO POR	PARTICIPANTES
Presentación de la Rondalla UTT en el Aniversario de fundación de la Comisión Nacional del Agua	CONAGUA	215
Presentación de la Rondalla UTT en el Aniversario de la Esc. Sec. Técnica # 11, en Congregación Hidalgo	SECUNDARIA	615
Festival de la amistad, Grupo Exodo	Alumnos de la carrera de Procesos de Producción	500
Demostración Cultural "Puertas Abiertas"	UTT	400
Audición de rock	Grupo Km 0	500
Presentación de Grupo de rock Km 0	UTT	500
Visita a Museo Casa del Cerro y del Ferrocarril	UTT	40
Concierto Didáctico Música de Jazz (grupo Jazz Quórum)	Teatro Nazas-UTT	220
Sesión de cine (Manual del Amor)	U.T.T.	220
Acto Cívico (Inauguración Regional Deportiva)	U.T.T.	600
Visita a Museo Regional de la Laguna	UTT	50
Concierto " Con cierto Aire a Ti "	Dany Rojas - UTT	220

EXPOSICIÓN DE DIBUJO A LÁPIZ



INFORME CUATRIMESTRAL ENERO – ABRIL 2007

CONCIERTO DE JAZZ



CONCIERTO 14 DE FEBRERO



ACTO CÍVICO



INFORME CUATRIMESTRAL ENERO – ABRIL 2007

b.3 Actividades Deportivas

La formación deportiva para nuestros alumnos es muy importante, por ello la Universidad ofrece el servicio de Deportes donde los integrantes de los equipos representativos tienen la opción de desempeñar su destreza en alguna de las diferentes ramas.

ALUMNOS EN EQUIPOS REPRESENTATIVOS

DEPORTE	ALUMNOS PARTICIPANTES
Fútbol rápido varonil	16
Básquetbol	18
Fútbol rápido femenino	15
Fútbol soccer varonil	26
Béisbol	18
Tae Kwon Do	18
Voleibol femenino	12
Voleibol varonil	12
TOTAL	135

El 21 de Febrero inicia nuestra participación en la Liga Universitaria 2007, organizada por la Asociación Deportiva Universitaria de la Laguna, A.C. participando los equipos de Béisbol, Soccer, Básquetbol y Voleibol en ambas ramas.

EQUIPO FEMENIL DE FÚTBOL RÁPIDO



INFORME CUATRIMESTRAL ENERO – ABRIL 2007

El 23 y 24 de marzo se llevó a cabo el VIII Encuentro Regional Deportivo Torreón 2007, con la participación de las Universidades Tecnológicas de Reynosa, Matamoros, Santa Catarina, Norte de Coahuila y Torreón. Dicho encuentros nos culmina como selectivo a la Nacional. Nuestros alumnos obtuvieron los siguientes lugares:

Primer Lugar Básquetbol, Fútbol Rápido ambas ramas
Pase directo en la Nacional en Voleibol ambas ramas así como
en Béisbol.

VII ENCUESTRO REGIONAL DEPORTIVO



Del 28 de Abril al 01 de Mayo se participó en el XI Encuentro Nacional Deportivo Cuitlahuac 2007, reuniéndose todas las U.T's del País, la Universidad Tecnológica de Torreón estuvo representada por 85 alumnos en las disciplinas de básquetbol, fútbol rápido, voleibol, béisbol y TKD. En donde destacaron los equipos de Básquetbol, Fútbol rápido femenino y la selección de Tae Kwon Doo como Sub-campeón en cada una de estas ramas.

INFORME CUATRIMESTRAL ENERO – ABRIL 2007

b.4 Servicio Médico

El departamento de Servicios Médicos, atendió a través de actividades de prevención y atención de malestares que no ponen en riesgo la salud de la comunidad al siguiente personal.

PERSONAL ATENDIDO DEL DEPARTAMENTO DE SERVICIOS MÉDICOS

DEPARTAMENTOS Y/O PROGRAMAS EDUCATIVOS	PERSONAS ATENDIDAS				TOTAL
	ENE	FEB	MAR	ABR	
Procesos de Producción	20	40	47	15	122
Electrónica y Automatización	7	7	14	2	30
Mantenimiento Industrial	22	26	27	7	82
Mecánica	7	36	25	9	77
Mecatrónica	31	42	43	6	122
Administración y Evaluación de Proyectos	49	74	53	20	196
Personal Administrativo	67	49	93	30	239
Personal Docente	19	27	35	9	90
Otros	13	26	26	12	77
TOTAL	235	327	363	110	1035

CAMPAÑAS DE SALUD

CAMPAÑA	ÁREA PARTICIPANTE	PARTICIPACIÓN DE :	No. DE PARTICIPANTES
Aplicación de Vacuna Antigripal	Personal administrativo	ISSSTE	30

En la semana del 29 de marzo al 04 de abril se llevó a cabo el recorrido del primer trimestre 2007 por parte de los integrantes de la Comisión Mixta de Seguridad e Higiene y Medio Ambiente.

INFORME CUATRIMESTRAL ENERO – ABRIL 2007

c) ASUNTOS DE VINCULACIÓN

El departamento de Prácticas y Estadías ofrece a los alumnos que iniciarán su estadía así como a egresados, pláticas en el ejercicio de sus profesiones como se detalla a continuación:

PLÁTICAS, CONFERENCIAS

TEMA	EXPOSITOR	PARTICIPANTES
Guía de Estadía	Lic. Hernán Cepeda e Ing. Ruth Aidée Córtes	Alumnos y Tutores de 5° cuatrimestre
Entrevista y búsqueda de trabajo	Lic. Violeta González	220
Lo que buscan las empresas de los nuevos profesionistas	Lic. Gunther D. Castillo Rojas	200
Currículum y entrevista.... Una ventaja competitiva	Lic. Leticia Gabriela García Cano	220
Panel de empresarios	Lic. Juan Manuel González Cerda	300
¿Qué vas hacer?	Lic. Juan Manuel González Cerda	300

CONFERENCIA



INFORME CUATRIMESTRAL ENERO – ABRIL 2007

c.1 Visitas, prácticas y estadías

Durante el presente cuatrimestre se realizaron visitas, prácticas y estadías por parte de los Programas Educativos y alumnos, según se muestra en las siguientes tablas.

VISITAS EFECTUADAS

PROGRAMA EDUCATIVO	VISITAS
Procesos de Producción	0
Electrónica y Automatización	5
Mantenimiento Industrial	2
Mecánica	2
Mecatrónica	9
Administración y Evaluación de Proyectos	9
TOTAL	27

Al iniciar el cuatrimestre, se colocaron 30 alumnos para su estadía, en 16 empresas.

ALUMNOS COLOCADOS EN ESTADÍA POR PROGRAMA EDUCATIVO

PROGRAMA EDUCATIVO	ALUMNOS
Procesos de Producción	13
Mecatrónica	16
Administración y Evaluación de Proyectos	1
TOTAL	30

INFORME CUATRIMESTRAL ENERO – ABRIL 2007

c.2 Seguimiento y colocación de egresados, convenida con áreas de contratación de las empresas

Se les dio seguimiento a los 909 egresados de las últimas 3 generaciones, de los cuales 357 trabajan, dando como resultado el 39% colocados en el mercado laboral, dentro de este mismo porcentaje el 1% además estudia, los egresados que estudian la licenciatura o especialidad son 116 que representan el 12% del total, y el 31% se encuentra sin empleo.

SEGUIMIENTO DE EGRESADOS DE LAS 3 ÚLTIMAS GENERACIONES

PROGRAMA EDUCATIVO	9ª GENERACIÓN					10ª GENERACIÓN					11ª GENERACIÓN				
	T.	S.T.	E.T.	E.s.T.	S.L.	T.	S.T.	E.T.	E.s.T.	S.L.	T.	S.T.	E.T.	E.s.T.	S.L.
Procesos de Producción	26	36	1	9	7	28	42	0	9	14	3	5	1	1	11
Electrónica y Automatización	33	9	1	3	3	14	14	0	1	8	5	6	0	0	3
Mantenimiento Industrial	24	13	3	3	9	25	22	1	0	16	0	0	0	0	0
Mecánica	27	7	1	8	6	28	13	3	9	4	0	0	0	0	0
Mecatrónica	54	36	2	40	6	50	36	0	16	28	8	8	0	6	19
Administración y Evaluación de Proyectos	0	0	0	0	0	18	30	0	10	9	1	11	0	1	5
TOTAL	164	101	8	63	31	163	157	4	45	79	17	30	1	8	38
	367					448					94				

T= Trabajando
 ST= Sin trabajo
 EST= Estudiando sin trabajar
 ET= Estudiando y trabajando
 SL= Sin localizar

Al iniciar el mes de Enero se tuvieron 386 alumnos en la Bolsa de trabajo, de los cuales 225 fueron colocados en el mercado laboral

INFORME CUATRIMESTRAL ENERO – ABRIL 2007

EGRESADOS COLOCADOS POR NIVEL ORGANIZACIONAL

NIVEL	9 ^a	10 ^a	11 ^a	TOTAL
Personal de Apoyo	164	158	18	340
Supervisor	3	6	0	9
Mandos Medios	0	0	0	0
Mandos Superiores	1	0	0	1
Negocio Propio	4	3	0	7
TOTAL	172	167	18	357

EGRESADOS COLOCADOS POR RAMA DE ACTIVIDAD

R A M A	9 ^a	10 ^a	11 ^a	TOTAL
Automotriz	63	56	9	336
Industria en General	53	65	9	419
Metal-Mecánica	50	42	0	208
Construcción	3	2	0	5
Servicio	3	2	0	17
TOTAL	172	167	18	357

De los egresados trabajando de haberse incorporado al mercado laboral de enero a diciembre 2006, la carrera de Procesos de Producción cuenta con 23 egresados trabajando de los cuales el 22% ganan más de 3 salarios mínimos, de Electrónica y Automatización de 21 trabajando, el 48%; de Mantenimiento Industrial de 28 trabajando el 21%, de Mecánica de 26 trabajando, el 23%; de Mecatrónica 41 trabajando, el 27%; y de Administración y Evaluación de Proyectos de 23 trabajando el 4%.

INFORME CUATRIMESTRAL ENERO – ABRIL 2007

c.3 Servicios Tecnológicos

Se impartieron un total de 14 cursos a diferentes empresas de la localidad, atendiendo a una población de 220 participantes con un total de 442 horas, según se muestra en la siguiente tabla.

CURSOS IMPARTIDOS

CURSO, TALLER Y/O DIPLOMADO	GRUPOS	EMPRESA	PARTICIPANTES	HORAS TOTALES
Dibujo Técnico	1	CBTIS 156	15	20
Mecánica – Neumática – Hidráulica	2	Instituto Estatal del empleo	25	160
General de electrónica	1	Vf Imagine	10	60
Tutorías	1	CBTIS 59	15	30
Electricidad Industrial	1	John Deere	15	48
Norma ISO 14000	1	Coca Cola	20	8
OHSAS 18000	1		20	8
Tratamientos térmicos	1	Sigrama	20	40
PLC's básico	1	John Deere	15	16
Trigonometría	1		15	6
SMED	1		15	10
Metrología	1		15	9
Elementos Mecánicos	1	Jonson Controls	20	27
TOTALES	14	9	220	442

Centro de Evaluación Acreditado

Se otorgó 6 cursos de capacitación con un total de 101 horas atendiendo a 47 personas en las unidades correspondientes a las Normas de: Elaboración de documentos mediante herramientas de cómputo y de Diseño de impartición de cursos de capacitación.

ACTIVIDADES

EMPRESA Y/O INSTITUCIÓN	CURSO	CURSO EN LA NORMA TÉCNICA DE COMPETENCIA LABORAL	PARTICIPANTES	ASESORÍA	EVALUACIONES POR UNIDAD
CBTA #47	1	Diseño e impartición de cursos de capacitación	25	0	6
U.T.T.	5	Elaboración de documentos mediante herramientas de cómputo	17	16	25
	0		0	0	24

INFORME CUATRIMESTRAL ENERO – ABRIL 2007

d) ASUNTOS DE PLANEACIÓN

d.1 Planes y programas

POA 2007

En el primer seguimiento del Programa Operativo Anual 2007, de los 102 indicadores que se contemplan distribuidos en las diferentes áreas de la Universidad Tecnológica de Torreón, hasta el momento se reporta un 38% de avance de las metas planteadas para el transcurso del año.



ISO 9001

Certificate 36736 El 29 y 30 de marzo se llevó a cabo la Auditoría de Seguimiento en la Norma ISO 9001:2000 por parte del Ing. Carlos Vizcaya y el Ing. Jorge de la Rosa de la empresa ABC Quality, teniendo como resultado la obtención de cero no conformidades.

MECASUT 2006

En este periodo se llevó a cabo la integración del Modelo de Evaluación a la Calidad del Subsistema de la Universidad 2006, que comprende del ciclo escolar 2005-2006, que contiene 5 apartados desglosados en: I Eficacia con 14 indicadores, II Eficiencia con 6 indicadores, III Pertinencia con 8 indicadores, IV Vinculación con 8 indicadores y V Equidad con 4 indicadores, 40 indicadores en total.

Por otra parte, se ha iniciado la aplicación de algunas encuestas para evaluar el ciclo 2006 – 2007.

INFORME CUATRIMESTRAL ENERO – ABRIL 2007

e) ASUNTOS DE ADMINISTRACIÓN Y FINANZAS

La información que se presenta en los cuadros corresponde al periodo cuatrimestral enero-abril 2007. El dictamen de los estados financieros presentados corresponde al trimestre enero a marzo de 2007.

e.1 Recursos Humanos

En el cuatrimestre se contó con una plantilla de 215 colaboradores inicialmente, de los cuales el 62% canalizan su tarea a la docencia.

PLANTILLA DE PERSONAL

PUESTO	ENE	FEB	MAR	ABR
Rector	1	1	1	1
Directores de Área	10	10	10	10
Jefes de Departamento	14	14	15	15
Coordinadores	4	4	4	4
Jefes de Oficina	12	12	12	12
Ingeniero en Sistemas	1	1	1	1
Analistas	9	9	9	9
Técnicos	6	6	6	6
Personal de Apoyo	16	17	17	16
Chofer	2	2	2	2
Enfermera	1	1	1	1
Personal de Mantenimiento	5	5	5	5
Profesores de Tiempo Completo	43	43	42	42
Profesores de Asignatura	66	66	66	66
Auxiliares de laboratorio	25	25	25	25
TOTAL	215	216	216	215

Académico y de apoyo

La plantilla se encuentra distribuida de acuerdo a la tabla siguiente, se incluyen en docencia a los profesores de asignatura.

DISTRIBUCIÓN DE LA PLANTILLA

DOCENCIA	MANDOS MEDIOS Y SUPERIORES	ADMINISTRATIVO Y DE APOYO	TOTAL
134	25	56	215

INFORME CUATRIMESTRAL ENERO – ABRIL 2007

Capacitación del personal Administrativo mandos medios y superiores y operativos.

La capacitación en este cuatrimestre, se impartió de la siguiente manera.

CAPACITACIÓN IMPARTIDA AL PERSONAL

CURSO	DIRIGIDO A:	HORAS
Análisis integral de Planeación de sueldos y salarios 2007	Dpto. de Contabilidad	4
Reformas Fiscales 2007	Dpto. de Contabilidad	8
Declaraciones Informativas 2006	Dpto. de Contabilidad	4
Herramientas de Cómputo	Administrativo	77
Balanced Scord Card	Mando Medio	8
Inglés básico	Mandos Medios, Superiores y Administrativo	25
Inglés avanzado	Mandos Medios, Superiores y Administrativo	33

Cambios de personal y sus causas

CAMBIOS Y CAUSA

NOMBRE	PUESTO ANTERIOR	PUESTO ACTUAL	CAUSAS
Norma Patricia Mota García	Jefe de Oficina	Jefe de Oficina	Adscripción
Janeth Reyes Escajeda	Analista	Analista	Adscripción
Sandra Noemí Díaz Ramírez	Secretaria	Secretaria de Dirección	Promoción
Sandra Originales Cristian	Secretaria	Analista	Promoción
Pamela Pérez Alvarado	Secretaria	Secretaria de Dirección	Promoción
Felipe García Vera	Asistente de Mantenimiento	Jefe de Servicio de Mantenimiento	Promoción
Ana Luisa Márquez Pérez	Secretaria	Secretaria	Adscripción
Jesús Héctor Rivera Machado	P.T.C.	Jefe de Departamento	Promoción

INFORME CUATRIMESTRAL ENERO – ABRIL 2007

BAJAS Y SUS CAUSAS

NOMBRE	PUESTO	CAUSA
Roxana E. Rodríguez Lainez	Secretaria de Dirección	Renuncia
Sendy R. Treviño Rentería	Analista	Renuncia
Carmen G. Salgado Corona	Secretaria de Dirección	Renuncia
Karla Paulina Arteaga Lozoya	Jefe de Oficina	Renuncia
Soraya I. Pinto Álvarez	Jefe de Departamento	Renuncia
Zoraida M. Galván Cardona	Secretaria	Renuncia
Berenice Treviño Díaz	Secretaria	Renuncia
Sandra Noemí Díaz Ramírez	Secretaria de Dirección	Renuncia

e.2 Costos de personal

COSTOS DE PERSONAL

DESCRIPCION	CANTIDAD
Sueldo Base	6,293,967.99
Honorarios	148,600.92
Prima Vacacional y Dominical	204,778.56
Gratificaciones de Fin de Año	407,688.26
Antigüedad	1,142.40
Cuotas al ISSSTE	775,798.00
Cuotas para la vivienda	245,343.23
Otras prestaciones	243,427.35
Aportación al SAR	60,476.96
Asignaciones docentes, pedagógicas	48,140.00
TOTAL	8,429,363.67

INFORME CUATRIMESTRAL ENERO – ABRIL 2007

e.3 Egresos del Capítulo 1000

EGRESOS DEL CAPÍTULO 1000

ÁREA	TOTAL
Docencia	4,053,429.34
Vinculación	390,661.62
Administración	3,595,590.45
Difusión	389,682.26
TOTAL	8,429,363.67

El costo por alumno en este cuatrimestre es de \$ 9,522.42.

COSTO POR ALUMNO	
CAPÍTULO 1000	8,296.62
CAPÍTULO 2000	205.98
CAPÍTULO 3000	1,019.82
TOTAL	9,522.42

Análisis de desviaciones del presupuesto.

PRESUPUESTO REAL CONTRA ASIGNADO

CAPÍTULO	ASIGNADO	RADICADO	DIFERENCIA
1000	14,919,474.00	9,017,363.32	5,901,587.68
2000	1,255,519.00	695,781.00	559,738.00
3000	2,716,877.00	1,697,962.00	1,018,915.00
TOTAL	18,891,870.00	11,411,629.32	7,480,240.68

INFORME CUATRIMESTRAL ENERO – ABRIL 2007

ANÁLISIS DE DESVIACIÓN DEL PRESUPUESTO REAL

CAPÍTULO	RADICADO	EJERCIDO	DIFERENCIA
1000	9,017,363.32	8,429,363.67	588,522.65
2000	695,781.00	209,274.18	486,506.82
3000	1,697,962.00	1,036,138.38	661,823.62
TOTAL	11,411,629.32	9,674,776.23	1,736,853.09

INGRESOS PROPIOS

INGRESOS	CAPTADOS ENERO-ABRIL 2007
Ingresos	1,741,659.60
Intereses	252,405.28
TOTAL	1,994,064.88

e.4 Recursos Materiales

LICITACIONES

TIPO	CONCEPTO	SERVICIO
Pública	Estatal	SERVICIO INTEGRAL DE VIGILANCIA
Pública	Estatal	SUMINISTRO E INSTALACIÓN DE CABLEADO ESTRUCTURADO Y ADQUISICIÓN DE EQUIPO DE TELECOMUNICACIONES

INFORME CUATRIMESTRAL ENERO – ABRIL 2007

e.5 Equipo de Cómputo

Se cuenta con 6 centros de cómputo, uno para cada una de las carreras.

USO DE LOS CENTROS DE CÓMPUTO

PROGRAMA EDUCATIVO	HORAS CLASE	HORAS EXTRACLASE
Procesos de Producción	180	44
Electrónica y Automatización	109	42
Mantenimiento Industrial	244	49
Mecánica	483	65
Mecatrónica	568	53
Administración y Evaluación de Proyectos	161	59
TOTAL	1,745	312

Los centros que se encuentran en el área de biblioteca, son destinados a uso extraclase.

Los centros de cómputo se utilizaron para la realización del curso de certificación de Microsoft para office 2003 por personal de esta misma universidad; y para el curso de capacitación de cómputo básico a personal de la Secretaría de Educación y Cultura del Estado, Región Laguna.

EQUIPO DISTRIBUIDO POR ÁREA

EQUIPO DISPONIBLE EN DOCENCIA	ADMÓN. Y APOYO	TOTAL
437	127	564

PROPORCIÓN DE ALUMNOS POR COMPUTADORA

EQUIPO DISPONIBLE	MATRÍCULA	ALUMNOS / COMPUTADORA
564	1016	2

INFORME CUATRIMESTRAL ENERO – ABRIL 2007

e.6 Infraestructura y capacidad Instalada

Se cuenta con una infraestructura física compuesta por:

- 3 Edificios de Docencia
- 3 Talleres de 7 entre ejes
- Edificio de Vinculación
- Edificio de Cafetería
- Edificio de Biblioteca

Referente a la obra pendiente de entregar, se tiene el Edificio de Rectoría, la 4ª etapa del Gimnasio y la ampliación del taller de soldadura al 97% de avance por parte de IECEC.

CAPÍTULO 1000

En lo referente a este capítulo se cuenta con una plantilla contratada de 215 colaboradores, se realizan las aportaciones correspondientes al ISSSTE, FOVISSSTE, SAR así como el pago de impuestos correspondientes y el pago de Aguinaldo y Prima Vacacional. Así mismo se realizan las asignaciones a los docentes de becas otorgadas.

CAPÍTULO 2000

El gasto en este capítulo comprende entre otros gastos, los uniformes del personal de la Universidad, se compraron medicinas y productos farmacéuticos para el departamento de servicio médico, y los materiales y útiles de oficina para todos los departamentos de la Universidad, así como los materiales para la limpieza. Los combustibles correspondientes a los vehículos oficiales de la Universidad, así como artículos deportivos para los equipos representativos, se adquirió el material para las prácticas de laboratorios, y material requerido para la impartición de clases, refacciones y material necesario para el mantenimiento de las instalaciones. Además del material impreso para la difusión de la Universidad para el nuevo ciclo escolar.

CAPÍTULO 3000

En este capítulo se encuentran los gastos de los principales servicios contratados en la Universidad como limpieza y vigilancia, pago de luz, fumigación, seguros, propaganda e imagen institucional y los viáticos correspondientes a reuniones de academia, de tutoría, Movilidad estudiantil, AST por parte del área académica de la Universidad. Además de la capacitación para nuestros colaboradores.

INFORME CUATRIMESTRAL ENERO – ABRIL 2007

e.7 Ingresos acumulados

UNIVERSIDAD TECNOLÓGICA DE TORREON
AUDITORIA AL 31 DE MARZO DE 2007
INGRESOS DEL TRIMESTRE OCTUBRE A DICIEMBRE 2006
INGRESOS ACUMULADOS DE ENERO A MARZO 2007

CONCEPTO	TOTALES	ENERO	FEBRERO	MARZO	TOTALES	TOTAL	AJUSTES		SALDOS
	OCTUBRE- DICIEMBRE				ENERO-MARZO	ACUMULADO ENERO A MARZO 2007	DEBE	HABER	AJUSTADOS
INGRESOS FEDERALES									
RECURSOS FEDERALES (CAP 1000)	5,539,749.00	886,374.00	1,864,395.00	2,461,391.00	5,212,160.00	5,212,160.00	1,874,815.00	965,457.00	4,302,802.00
RECURSOS FEDERALES (CAP 2000)	125,000.00	0.00	285,011.00	194,102.00	479,113.00	479,113.00	97,051.00	0.00	382,062.00
RECURSOS FEDERALES (CAP 3000)	220,000.00	0.00	399,265.00	221,725.00	620,990.00	620,990.00	30,167.00	0.00	590,823.00
TOTALES	5,884,749.00	886,374.00	2,548,671.00	2,877,218.00	6,312,263.00	6,312,263.00	2,002,033.00	965,457.00	5,275,687.00
OTROS RECURSOS FEDERALES									
PIFI	0.00	0.00	0.00	0.00	0.00	0.00	0.00	0.00	0.00
PROMEP	0.00	0.00	0.00	0.00	0.00	0.00	0.00	0.00	0.00
F A M	0.00	0.00	0.00	0.00	0.00	0.00	0.00	1,600,000.00	1,600,000.00
TOTALES	0.00	0.00	0.00	0.00	0.00	0.00	0.00	1,600,000.00	1,600,000.00
INGRESOS ESTATALES									
RECURSOS ESTATALES (CAP 1000)	2,858,898.66	991,779.33	991,779.33	991,779.33	2,975,337.99	2,975,337.99			2,975,337.99
RECURSOS ESTATALES (CAP 2000)	207,594.00	54,167.00	54,167.00	54,167.00	162,501.00	162,501.00			162,501.00
RECURSOS ESTATALES (CAP 3000)	456,507.33	128,387.00	128,387.00	128,387.00	385,161.00	385,161.00			385,161.00
TOTALES	3,522,999.99	1,174,333.33	1,174,333.33	1,174,333.33	3,522,999.99	3,522,999.99			3,522,999.99
INGRESOS PROPIOS									
INSCRIPCION	22,170.00	18,391.00	2,620.00	540.00	21,551.00	21,551.00			21,551.00
COLEGIATURA	322,133.00	341,921.00	512,090.00	165,394.00	1,019,405.00	1,019,405.00			1,019,405.00
FICHA	5,040.00	9,100.00	6,540.00	21,388.00	37,028.00	37,028.00			37,028.00
CONSTANCIAS	875.00	1,036.50	525.00	475.00	2,036.50	2,036.50			2,036.50
CREDENCIALES	600.00	165.00	650.00	900.00	1,715.00	1,715.00			1,715.00
DONATIVOS	1,150.00	0.00	1,000.00	0.00	1,000.00	1,000.00			1,000.00
TITULACION	118,230.00	40,790.00	24,290.00	25,150.00	90,230.00	90,230.00			90,230.00
EXAMEN EXTRAORDINARIO	49,400.00	700.00	0.00	0.00	700.00	700.00			700.00
MULTAS BIBLIOTECA	255.00	30.00	0.00	0.00	30.00	30.00			30.00
CERTIFICADO	0.00	0.00	200.00	0.00	200.00	200.00			200.00
DONACION DE LIBROS DE EGRESADO	14,600.00	2,400.00	600.00	1,000.00	4,000.00	4,000.00			4,000.00
EXAMEN GLOBAL	100.00	0.00	100.00	0.00	100.00	100.00			100.00
REPOSICION DE CEDULA PROFESIONA	0.00	0.00	0.00	0.00	0.00	0.00			0.00
BECAS ACADEMICAS	0.00	0.00	0.00	0.00	0.00	0.00			0.00
REPOSICION DE GAFETE	150.00	50.00	0.00	100.00	150.00	150.00			150.00
GANANCIA CAMBIARIA	0.00	0.00	0.00	0.00	0.00	0.00			0.00
OTROS	13,139.31	300.00	541.80	3,054.00	3,895.80	3,895.80			3,895.80
EXAMENES EGESU	9,450.00	200.00	0.00	0.00	200.00	200.00			200.00
ACTIVIDADES CULTURALES Y DEPVAS	0.00	0.00	0.00	0.00	0.00	0.00			0.00
DIPLOMADOS DE CALIDAD	0.00	0.00	0.00	0.00	0.00	0.00			0.00
MANUALES DE TUTORIAS	0.00	0.00	0.00	0.00	0.00	0.00			0.00
RENTA DE LOCAL PARA CAFETERIA	6,330.64	4,451.60	5,750.00	5,750.00	15,951.60	15,951.60			15,951.60
RENTA DE LOCAL PARA COPIADORAS	12,199.50	4,025.00	4,025.00	4,025.00	12,075.00	12,075.00			12,075.00
SERVICIO DE COPIADO	1,821.20	448.00	269.30	583.50	1,300.80	1,300.80			1,300.80
EXTENSION UNIVERSITARIA	373,513.96	39,495.00	43,180.20	172,851.00	255,526.20	255,526.20			255,526.20
ARTICULOS PROMOCIONALES	340.00	55.50	0.00	0.00	55.50	55.50			55.50
VENTA DE ARTICULOS DE INFORMATICA	6,303.50	811.00	847.00	2,264.90	3,922.90	3,922.90			3,922.90
PROYECTO DE LADRILLERAS	11,500.00	0.00	0.00	0.00	0.00	0.00			0.00
BASES DE LICITACIONES	0.00	0.00	550.00	550.00	1,100.00	1,100.00			1,100.00
OTROS	0.00	0.00	140.00	364.40	504.40	504.40			504.40
CONSULTORIAS	0.00	0.00	0.00	0.00	0.00	0.00			0.00
VENTA DE ACTIVO FIJO	0.00	0.00	0.00	0.00	0.00	0.00			0.00
TOTALES	969,301.11	464,369.60	603,918.30	404,389.80	1,472,677.70	1,472,677.70			1,472,677.70
PRODUCTOS FINANCIEROS									
FEDERAL	20,670.54	7,769.62	4,060.04	9,505.66	21,335.32	21,335.32			21,335.32
ESTATAL	30,269.78	4,381.32	4,853.45	8,730.94	17,965.71	17,965.71			17,965.71
PROPIOS	-2,378,417.17	11,985.82	11,103.31	12,704.78	35,793.91	35,793.91		804.00	36,597.91
CTA 192021944	55,353.73	23,144.05	21,601.66	23,019.68	67,765.39	67,765.39		2,245.00	70,010.39
ACTIVO FIJO	41,641.88	16,423.85	11,847.74	8,762.14	37,033.73	37,033.73		3,052.00	40,085.73
CONSTRUCCION	38,116.07	2,924.38	2,477.35	4,929.28	10,331.02	10,331.02	2,291.00		8,040.02
FIDEICOMISO PIFI 3 1	197.90	0.00	0.00	0.00	0.00	0.00			0.00
TOTALES	-2,192,167.27	66,629.04	55,943.56	67,652.48	190,225.08	190,225.08	2,291.00	6,101.00	194,035.08
GRAN TOTAL	8,184,882.83	2,591,705.97	4,382,866.19	4,523,593.61	11,498,165.77	11,498,165.77	2,004,324.00	2,571,558.00	12,065,399.77

INFORME CUATRIMESTRAL ENERO – ABRIL 2007

e.8 Egresos acumulados

UNIVERSIDAD TECNOLÓGICA DE TORREÓN
AUDITORIA AL 31 DE MARZO DE 2007
EGRESOS ACUMULADOS DE ENERO A MARZO DE 2007
PROGRAMAS DEL GOBIERNO FEDERAL, ESTATAL Y PROPIOS

CONCEPTO	FEDERAL	ESTATAL	PROPIOS	TOTAL ENERO-MARZO
SEVICIOS PERSONALES				
sueldo base	2,352,771.37	2,352,771.13	0.00	4,705,542.50
honorarios	54,305.76	56,816.19	0.00	111,121.95
ret.por serv.de carácter social	0.00	0.00	13,452.00	13,452.00
prima de vacaciones y dom.	78,710.17	78,710.14	0.00	157,420.31
grat. De fin de año	156,944.08	156,943.96	0.00	313,888.04
	0.00	0.00	0.00	0.00
antigüedad	90,389.46	0.00	0.00	90,389.46
cuotas al isste	197,646.26	320,227.96	0.00	517,874.22
cuotas para vivienda	67,571.69	67,571.69	0.00	135,143.38
prestaciones de retiro	0.00	30,204.94	0.00	30,204.94
estimulos al personal	0.00	71,888.66	0.00	71,888.66
otras prestaciones	88,839.96	58,635.11	0.00	147,475.07
aportaciones al sar	29,576.19	30,900.77	0.00	60,476.96
asignaciones docentes pedagogicas	48,140.00	0.00	0.00	48,140.00
pagas de defunción	0.00	0.00	0.00	0.00
TOTALES	3,164,894.94	3,224,670.55	13,452.00	6,403,017.49
MATERIALES Y SUMINISTROS				
materiales y ut. De ofna.	42,777.82	0.00	4,114.70	46,892.52
material de limpieza	349.70	30,080.85	0.00	30,430.55
material didactico	450.00	0.00	0.00	450.00
material de apoyo informativo	0.00	0.00	11,228.44	11,228.44
material estadístico y geografico	0.00	0.00	0.00	0.00
mats.y utiles de imp.y rep.	2,090.25	0.00	5,621.20	7,711.45
mat.y ut.para proc.inf.	791.20	0.00	0.00	791.20
mat. Accs. Y sum. De laboratorio	0.00	0.00	1,380.00	1,380.00
material para la información	2,669.50	0.00	3,165.60	5,835.10
prod.alim.deriv.de servs.pub.	748.58	0.00	3,184.00	3,932.58
productos alimenticios cam os	2,938.00	0.00	0.00	2,938.00
prods.alim.en las inst.	11,754.57	0.00	12,667.00	24,421.57
prod.alim.para pers. En t.extr.	0.00	0.00	0.00	0.00
refacc.accs.y herramientas	2,946.96	0.00	6,578.51	9,525.47
com.lub.adit.p/serv. Públicos (tractor pod.)	6,800.49	0.00	1,000.02	7,800.51
refacc.accs.p/eq.de cómputo	0.00	0.00	0.00	0.00
mater.eléctrico y electrónico	17,847.25	3,668.50	2,344.97	23,860.72
prendas de protección	0.00	0.00	0.00	0.00
sustancias quimicas	917.70	0.00	4,209.98	5,127.68
medicinas y prod.farmacéuticos	23,738.89	568.10	8,493.80	32,800.79
estructuras y manufacturas	0.00	0.00	4,945.00	4,945.00
materiales de construcción	0.00	0.00	6,683.59	6,683.59
mats.accs.y sum.médicos	557.50	0.00	0.00	557.50
comb.lub.para serv. Admvos.	0.00	0.00	311.00	311.00
vestuario unif. Y blancos	7,531.48	0.00	79,232.60	86,764.08
utensilios de alimentación	0.00	0.00	0.00	0.00
comb.lub.eq.de prod.y serv.admvo.	15,908.29	480.70	0.00	16,388.99
plaguicidas, abonos y fertilizantes	30.00	0.00	0.00	30.00
art. Deportivos	551.00	5,123.25	0.00	5,674.25
TOTALES	141,399.18	39,921.40	155,160.41	336,480.99

INFORME CUATRIMESTRAL ENERO – ABRIL 2007

UNIVERSIDAD TECNOLÓGICA DE TORREÓN
AUDITORIA AL 31 DE MARZO DE 2007
EGRESOS ACUMULADOS DE ENERO A MARZO DE 2007
PROGRAMAS DEL GOBIERNO FEDERAL, ESTATAL Y PROPIOS

CONCEPTO	FEDERAL	ESTATAL	PROPIOS	TOTAL ENERO-MARZO
SERVICIOS GENERALES				
servicio postal	158.60	0.00	3,950.44	4,109.04
servicio telegrafico	0.00	0.00	0.00	0.00
servicio telefonico	16,620.65	18,387.84	0.00	35,008.49
serv.telefonía celular	2,809.37	0.00	0.00	2,809.37
serv. De energia electrica	48,368.13	0.00	0.00	48,368.13
serv. De agua	201,002.32	0.00	0.00	201,002.32
servs. De cond. De señales	0.00	0.00	22,425.00	22,425.00
capacitacion para servidores públicos	0.00	0.00	73,400.00	73,400.00
arrendamientos de edificios y locales	0.00	0.00	0.00	0.00
arrendamientos de maq. Y eq.	0.00	0.00	28,829.54	28,829.54
arrend.de vehic. Para serv. Públicos	0.00	0.00	28,500.00	28,500.00
penas, multas,accs. Y actualizaciones	0.00	0.00	0.00	0.00
serv.bancarios	731.40	8,318.94	1,001.35	10,051.69
otros impuestos y derechos	137.00	6,685.06	0.00	6,822.06
patentes regalías y otros	0.00	0.00	114,571.49	114,571.49
diferencias en tipo de cambio	0.00	0.00	195.38	195.38
servicio de vigilancia	0.00	157,320.00	0.00	157,320.00
gastos inherentes a la recaudacion	0.00	0.00	0.00	0.00
otros serv.comerciales	3,553.14	0.00	35,975.07	39,528.21
subcontratacion de servicios con terceros	0.00	0.00	27,786.20	27,786.20
mtto. Y cons. de mob. Y eq. De admón,	0.00	0.00	0.00	0.00
servs.de lavandería limpieza e higiene	103.50	107,206.51	17,329.03	124,639.04
impresión de documentos oficiales	0.00	0.00	1,495.00	1,495.00
impresión y elaboración de mat. Inf.	0.00	0.00	65,550.00	65,550.00
impresión de medios masivos deriv.	0.00	0.00	6,375.60	6,375.60
mant.y cons. De maq.y eq.	40.00	0.00	22,862.06	22,902.06
mant. Y conservación de inmuebles	0.00	0.00	0.00	0.00
mant.y cons. De muebles	0.00	0.00	11,532.83	11,532.83
pub.ofic.publicitaciones pub.tram admon	0.00	0.00	0.00	0.00
otros gastos pub. Dif. e inf.	0.00	0.00	44,628.96	44,628.96
gastos de propaganda e imagen inst.	0.00	0.00	0.00	0.00
pub. Ofic.dif. E inf.uso interno	0.00	0.00	0.00	0.00
viaticos nales.para serv.publicos	3,234.00	16,161.25	13,961.90	33,357.15
pasajes nacionales para campo y superv.	0.00	2,229.40	0.00	2,229.40
pasajes nacionales para serv.publicos	1,910.53	31,743.70	15,908.19	49,562.42
gastos de orden social	100.00	0.00	214,669.49	214,769.49
fletes y maniobras	0.00	0.00	3,861.58	3,861.58
pasajes internacionales p/serv. Pub.	0.00	0.00	0.00	0.00
TOTALES	278,768.64	348,052.70	754,809.11	1,381,630.45
BIENES MUEBLES E INMUEBLES				
mobiliario	0.00	0.00	5,477.68	5,477.68
equipos y aparatos de com. Y telec.	0.00	0.00	0.00	0.00
equipos y aparatos de com. Y telec.	0.00	0.00	22,593.70	22,593.70
bienes informáticos	0.00	53,342.75	18,429.20	71,771.95
bienes artísticos y culturales	0.00	189,577.50	31,189.95	220,767.45
equipo de administración	0.00	0.00	0.00	0.00
maquinaria y equipo industrial	0.00	0.00	0.00	0.00
otros bienes muebles	0.00	0.00	0.00	0.00
edificios y locales	0.00	0.00	0.00	0.00
TOTALES	0.00	242,920.25	77,690.53	320,610.78
GRAN TOTAL	3,585,062.76	3,855,564.90	1,001,112.05	8,441,739.71

INFORME CUATRIMESTRAL ENERO – ABRIL 2007

e.9 Egresos del Programa Federal

UNIVERSIDAD TECNOLÓGICA DE TORREÓN AUDITORIA AL 31 DE MARZO DE 2007 EGRESOS DEL TRIMESTRE OCTUBRE A DICIEMBRE 2006 EGRESOS ACUMULADOS DE ENERO A MARZO 2007 EGRESOS CORRESPONDIENTES AL PROGRAMA DEL GOBIERNO FEDERAL										
CONCEPTO	TOTAL ACUMULADO OCT. A DIC.	ENERO	FEBRERO	MARZO	TOTAL DE ENE. A MZO. 2007	AJUSTES		SALDOS AJUSTADOS ENE. A MZO.	TOTAL ACUMULADO ENE. A MZO.	
						DEBE	HABER			
SERVICIOS PERSONALES										
suelo base	2,409,635.98	696,570.59	784,390.30	873,661.48	2,354,622.37			1,851.00	2,352,771.37	2,352,771.37
honorarios	117,878.14	0.00	11,917.16	42,388.60	54,305.76				54,305.76	54,305.76
ret.por serv.de carácter social	1,180.00	0.00	0.00	0.00	0.00				0.00	0.00
prima de vacaciones y dom.	12,952.21	50,475.20	5,387.88	22,847.11	78,710.17				78,710.17	78,710.17
grat. De fin de año	73,673.59	101,017.12	10,413.91	45,513.05	156,944.08				156,944.08	156,944.08
antigüedad	0.00	0.00	90,389.46	0.00	90,389.46				90,389.46	90,389.46
cuotas al isste	286,943.82	38,311.19	0.00	159,335.07	197,646.26				197,646.26	197,646.26
cuotas para vivienda	73,016.46	0.00	0.00	67,571.69	67,571.69				67,571.69	67,571.69
prestaciones de retiro	0.00	0.00	0.00	0.00	0.00				0.00	0.00
estímulos al personal	0.00	0.00	0.00	0.00	0.00				0.00	0.00
otras prestaciones	89,809.42	0.00	30,204.84	58,635.12	88,839.96				88,839.96	88,839.96
aportaciones al sar	32,224.77	0.00	0.00	29,576.19	29,576.19				29,576.19	29,576.19
asignaciones docentes pedagógicas	-45,950.00	0.00	0.00	48,140.00	48,140.00				48,140.00	48,140.00
pagas de defunción	0.00	0.00	0.00	0.00	0.00				0.00	0.00
TOTALES	3,051,364.39	886,374.10	932,703.53	1,347,668.31	3,166,745.94			1,851.00	3,164,894.94	3,164,894.94
MATERIALES Y SUMINISTROS										
materiales y ut. De ofi.	34,507.72	0.00	7,743.00	33,183.82	40,926.82	1,851.00			42,777.82	42,777.82
material de limpieza	19,061.25	0.00	0.00	349.70	349.70				349.70	349.70
material didáctico	15,800.50	0.00	450.00	0.00	450.00				450.00	450.00
material estadístico y geográfico	0.00	0.00	0.00	0.00	0.00				0.00	0.00
mats y útiles de imp. y rep.	7,196.78	0.00	0.00	2,090.25	2,090.25				2,090.25	2,090.25
mat y ut. para proc.inf.	102.05	0.00	0.00	791.20	791.20				791.20	791.20
material para la información	0.00	0.00	2,497.00	172.50	2,669.50				2,669.50	2,669.50
prod.alim.detriv.de servs.pub.	-2,011.13	0.00	0.00	748.58	748.58				748.58	748.58
productos alimenticios cam os	0.00	0.00	2,938.00	0.00	2,938.00				2,938.00	2,938.00
prods.alim.en las inst.	6,911.29	0.00	10,180.40	1,574.17	11,754.57				11,754.57	11,754.57
prod.alim.para pers. En t.extr.	0.00	0.00	0.00	0.00	0.00				0.00	0.00
refacc.accs.y herramientas	29,566.95	0.00	1,841.95	1,105.01	2,946.96				2,946.96	2,946.96
com.lub.adit.p/serv. Públicos (tractor pod.)	227.99	0.00	6,800.49	0.00	6,800.49				6,800.49	6,800.49
refacc.accs.p/eq.de cómputo	6,210.00	0.00	0.00	0.00	0.00				0.00	0.00
mater eléctrico y electrónico	8,461.15	0.00	17,517.26	329.99	17,847.25				17,847.25	17,847.25
prendas de protección	0.00	0.00	0.00	0.00	0.00				0.00	0.00
sustancias químicas	1,102.10	0.00	0.00	917.70	917.70				917.70	917.70
medicinas y prod.farmacéuticos	0.00	0.00	0.00	23,738.89	23,738.89				23,738.89	23,738.89
mats.accs.y sum.médicos	0.00	0.00	103.50	454.00	557.50				557.50	557.50
comb.lub.para serv. Admvs.	33,402.66	0.00	0.00	0.00	0.00				0.00	0.00
vestuario unif. Y blancos	75,267.50	0.00	0.00	7,531.48	7,531.48				7,531.48	7,531.48
utensilios de alimentación	0.00	0.00	0.00	0.00	0.00				0.00	0.00
comb.lub.eq.de prod.y serv.admvo.	0.00	0.00	0.00	15,908.29	15,908.29				15,908.29	15,908.29
plaguicidas, abonos y fertilizantes	0.00	0.00	0.00	30.00	30.00				30.00	30.00
art. Deportivos	138.00	0.00	551.00	0.00	551.00				551.00	551.00
TOTALES	235,944.81	0.00	50,622.60	88,925.58	139,548.18	1,851.00			141,399.18	141,399.18
SERVICIOS GENERALES										
servicio postal	0.00	0.00	0.00	158.60	158.60				158.60	158.60
servicio telegrafico	788.90	0.00	0.00	0.00	0.00				0.00	0.00
servicio telefonico	58,878.28	0.00	16,620.65	0.00	16,620.65				16,620.65	16,620.65
serv. telefonía celular	2,221.00	0.00	522.00	2,287.37	2,809.37				2,809.37	2,809.37
serv. De energía eléctrica	370,769.67	-66,306.97	119,828.10	59,254.00	112,775.13		64,407.00	64,407.00	48,368.13	48,368.13
serv. De agua	189,841.97	66,306.97	0.00	70,288.35	136,595.32				201,002.32	201,002.32
capacitación	-187,944.70	0.00	0.00	0.00	0.00				0.00	0.00
arrendamientos de edificios y locales	0.00	0.00	0.00	0.00	0.00				0.00	0.00
penas, multas,accs. Y actualizaciones	0.00	0.00	0.00	0.00	0.00				0.00	0.00
serv.bancarios	-5,730.59	338.10	0.00	393.30	731.40				731.40	731.40
otros impuestos y derechos	70.71	0.00	0.00	137.00	137.00				137.00	137.00
patentes regalías y otros	45,000.01	0.00	0.00	0.00	0.00				0.00	0.00
gastos inherentes a la recaudación	0.00	0.00	0.00	0.00	0.00				0.00	0.00
otros serv. comerciales	885.30	0.00	1,218.95	2,334.19	3,553.14				3,553.14	3,553.14
subcontratación de servicios con terceros	0.00	0.00	0.00	0.00	0.00				0.00	0.00
mtto. Y cons. de mob. Y eq. De admón.	345.00	0.00	0.00	0.00	0.00				0.00	0.00
servs.de lavandería limpieza y higiene	0.00	0.00	0.00	103.50	103.50				103.50	103.50
mant.y cons. De maq. y eq.	960.87	0.00	40.00	0.00	40.00				40.00	40.00
mant. Y conservación de inmuebles	0.00	0.00	0.00	0.00	0.00				0.00	0.00
mant.y cons. De muebles	0.00	0.00	0.00	0.00	0.00				0.00	0.00
pub.ofic.publicaciones pub.tram admon	0.00	0.00	0.00	0.00	0.00				0.00	0.00
otros gastos pub. Dif. e inf.	726.50	0.00	0.00	0.00	0.00				0.00	0.00
pub. Ofic dif. E inf.uso interno	-12,879.50	0.00	0.00	0.00	0.00				0.00	0.00
viáticos nales.para serv.públicos	-40,607.93	0.00	0.00	3,234.00	3,234.00				3,234.00	3,234.00
pasajes nacionales para campo y superv.	0.00	0.00	0.00	0.00	0.00				0.00	0.00
pasajes nacionales para serv.públicos	-7,910.00	0.00	0.00	1,910.53	1,910.53				1,910.53	1,910.53
gastos de orden social	0.00	0.00	0.00	100.00	100.00				100.00	100.00
pasajes internacionales p/serv. Pub.	0.00	0.00	0.00	0.00	0.00				0.00	0.00
TOTALES	415,415.49	338.10	138,229.70	140,200.84	278,768.64	64,407.00	64,407.00		278,768.64	278,768.64
BIENES MUEBLES E INMUEBLES										
mobiliario	0.00	0.00	0.00	0.00	0.00				0.00	0.00
equipo de administración	0.00	0.00	0.00	0.00	0.00				0.00	0.00
maquinaria y equipo industrial	-140,875.00	0.00	0.00	0.00	0.00				0.00	0.00
otros bienes muebles	0.00	0.00	0.00	0.00	0.00				0.00	0.00
edificios y locales	0.00	0.00	0.00	0.00	0.00				0.00	0.00
TOTALES	-140,875.00	0.00	0.00	0.00	0.00				0.00	0.00
GRAN TOTAL	3,561,849.69	886,712.20	1,121,555.83	1,576,794.73	3,585,062.76	66,258.00	66,258.00		3,585,062.76	3,585,062.76

INFORME CUATRIMESTRAL ENERO – ABRIL 2007

e.10 Egresos del Programa Estatal

UNIVERSIDAD TECNOLÓGICA DE TORREÓN
AUDITORIA AL 31 DE MARZO 2007
EGRESOS DEL TRIMESTRE OCTUBRE A DICIEMBRE 2006
EGRESOS ACUMULADOS DE ENERO A MARZO DE 2007
EGRESOS CORRESPONDIENTES AL PROGRAMA DEL GOBIERNO ESTATAL

CONCEPTO	TOTAL ACUMULADO OCT. A DIC. 2006	ENERO	FEBRERO	MARZO	TOTAL ENE.A MZO.	AJUSTES		SALDOS AJUSTADOS ENE.A MZO.	TOTAL ENE. A MZO.
						DEBE	HABER		
SERVICIOS PERSONALES									
sueldo base	2,409,297.34	696,570.44	784,390.21	871,810.48	2,352,771.13			2,352,771.13	2,352,771.13
honorarios	117,878.15	0.00	14,427.59	42,388.60	56,816.19			56,816.19	56,816.19
ret.por carácter de serv.social	0.00	0.00	0.00	0.00	0.00			0.00	0.00
prima de vacaciones y dom.	12,952.16	50,475.19	5,387.86	22,847.09	78,710.14			78,710.14	78,710.14
grat. De fin de año	73,673.57	101,017.02	10,413.91	45,513.03	156,943.96			156,943.96	156,943.96
antigüedad	0.00	0.00	0.00	0.00	0.00			0.00	0.00
cuotas al isste	286,943.82	70,503.44	90,389.46	159,335.06	320,227.96			320,227.96	320,227.96
cuotas para vivienda	73,016.46	0.00	0.00	67,571.69	67,571.69			67,571.69	67,571.69
prestaciones de retiro	0.00	0.00	30,204.94	0.00	30,204.94			30,204.94	30,204.94
estímulos al personal	0.00	71,888.66	0.00	0.00	71,888.66			71,888.66	71,888.66
otras prestaciones	88,789.92	0.00	0.00	58,635.11	58,635.11			58,635.11	58,635.11
aportaciones al sar	32,224.75	1,324.58	0.00	29,576.19	30,900.77			30,900.77	30,900.77
pagos por defunción	99.34	0.00	0.00	0.00	0.00			0.00	0.00
TOTALES	3,094,875.51	991,779.33	935,213.97	1,297,677.25	3,224,670.55			3,224,670.55	3,224,670.55
MATERIALES Y SUMINISTROS									
materiales y ut. De ofna.	10,857.52	0.00	0.00	0.00	0.00			0.00	0.00
materiales de limpieza	49,001.50	0.00	0.00	1,836.85	1,836.85	28,244.00		30,080.85	30,080.85
material de apoyo informativo	0.00	0.00	0.00	28,244.00	28,244.00		28,244.00	0.00	0.00
material estadístico y geografico	0.00	0.00	0.00	0.00	0.00			0.00	0.00
material didáctico	0.00	0.00	0.00	0.00	0.00			0.00	0.00
mat. Y utiles de impr. Repr.	4,417.87	0.00	0.00	0.00	0.00			0.00	0.00
mat.y ut.para proc.inf.	103.50	0.00	0.00	0.00	0.00			0.00	0.00
prod.alim.deriv.de servs.pub.	0.00	0.00	0.00	0.00	0.00			0.00	0.00
prods.alim.en las inst.	3,598.50	0.00	0.00	0.00	0.00			0.00	0.00
prod.alim.para pers. En t.extr.	0.00	0.00	0.00	0.00	0.00			0.00	0.00
refacc.accs.y herramientas	25,579.74	0.00	0.00	0.00	0.00			0.00	0.00
utensilios y alimentación	836.14	0.00	0.00	0.00	0.00			0.00	0.00
refacc.accs.para eq.de computo	2,874.66	0.00	0.00	0.00	0.00			0.00	0.00
materiales de construcción	0.00	0.00	0.00	0.00	0.00			0.00	0.00
material eléctrico y electrónico	33,105.26	0.00	816.50	2,852.00	3,668.50			3,668.50	3,668.50
mater.complementarios	0.00	0.00	0.00	0.00	0.00			0.00	0.00
sustancias químicas	127.65	0.00	0.00	0.00	0.00			0.00	0.00
comb.lub.para serv. Admvos.	5,318.74	0.00	0.00	480.70	480.70			480.70	480.70
vestuario unif. Y blancos	2,295.40	0.00	0.00	0.00	0.00			0.00	0.00
artículos deportivos	0.00	0.00	0.00	5,123.25	5,123.25			5,123.25	5,123.25
medicinas y prod. Farmac.	31,678.44	0.00	0.00	568.10	568.10			568.10	568.10
TOTALES	169,794.92	0.00	816.50	39,104.90	39,921.40	28,244.00	28,244.00	39,921.40	39,921.40
SERVICIOS GENERALES									
servicio postal	0.00	0.00	0.00	0.00	0.00			0.00	0.00
servicio telefonico	0.00	0.00	0.00	18,387.84	18,387.84			18,387.84	18,387.84
comisiones por ventas	0.00	0.00	0.00	0.00	0.00			0.00	0.00
fletes y maniobras	0.00	0.00	0.00	0.00	0.00			0.00	0.00
telefonía celular	0.00	0.00	0.00	0.00	0.00			0.00	0.00
serv. De energia electrica	0.00	0.00	0.00	0.00	0.00			0.00	0.00
servicio de agua	0.00	0.00	0.00	0.00	0.00			0.00	0.00
capacitacion	0.00	0.00	0.00	0.00	0.00			0.00	0.00
serv.bancarios	10,738.65	2,180.13	3,050.41	3,088.40	8,318.94			8,318.94	8,318.94
otros impuestos y derechos	6,674.77	2,468.53	2,037.78	2,178.75	6,685.06			6,685.06	6,685.06
patentes regalías y otros	0.00	0.00	0.00	0.00	0.00			0.00	0.00
servicio de vigilancia	211,140.00	52,785.00	0.00	104,535.00	157,320.00			157,320.00	157,320.00
otros serv.comerciales	2,131.90	0.00	0.00	0.00	0.00			0.00	0.00
subcontratacion de serv.a terceros	0.00	0.00	0.00	0.00	0.00			0.00	0.00
mant.y cons. De maq.y eq. De admon	0.00	0.00	0.00	0.00	0.00			0.00	0.00
mantenimiento y conservación de bienes inf.	1,092.50	0.00	0.00	0.00	0.00			0.00	0.00
mant.y cons. De muebles	0.00	0.00	0.00	0.00	0.00			0.00	0.00
otros gastos de pub. E informa.	0.00	0.00	0.00	0.00	0.00			0.00	0.00
servicios de lavanderia, limp.e higiene	157,734.00	0.00	54,628.51	52,578.00	107,206.51			107,206.51	107,206.51
pasajes nales.para campo y supervision	10,962.31	2,229.40	0.00	0.00	2,229.40			2,229.40	2,229.40
pasajes nales.para serv.pUBLICOS	70,788.94	3,591.00	12,098.33	16,054.37	31,743.70			31,743.70	31,743.70
imp.doctos. Ofic. p/prev. de servs. Públicos	0.00	0.00	0.00	0.00	0.00			0.00	0.00
vialicos nales.para serv.pUBLICOS	74,437.52	632.00	9,166.50	6,362.75	16,161.25			16,161.25	16,161.25
TOTALES	545,700.59	63,886.06	80,981.53	203,185.11	348,052.70			348,052.70	348,052.70
BIENES MUEBLES E INMUEBLES									
mobiliario	-1,861,790.53	0.00	0.00	0.00	0.00			0.00	0.00
equipo de administración	384,047.36	0.00	0.00	0.00	0.00			0.00	0.00
bienes informáticos	-6,930.30	0.00	0.00	53,342.75	53,342.75			53,342.75	53,342.75
bienes artísticos y culturales	0.00	0.00	189,577.50	0.00	189,577.50			189,577.50	189,577.50
maquinaria y equipo industrial	64,235.38	0.00	0.00	0.00	0.00			0.00	0.00
maq. y equipo eléct. y electrónico	0.00	0.00	0.00	0.00	0.00			0.00	0.00
TOTALES	-1,420,438.09	0.00	189,577.50	53,342.75	242,920.25			242,920.25	242,920.25
GRAN TOTAL	2,389,932.93	1,055,665.39	1,206,589.50	1,593,310.01	3,855,564.90	28,244.00	28,244.00	3,855,564.90	3,855,564.90

INFORME CUATRIMESTRAL ENERO – ABRIL 2007

e.11 Egresos del Programa Propios

UNIVERSIDAD TECNOLÓGICA DE TORREÓN
AUDITORIA AL 31 DE MARZO DE 2007
EGRESOS DEL TRIMESTRE OCTUBRE A DICIEMBRE 2006
EGRESOS ACUMULADOS DE ENERO A MARZO 2007
EGRESOS CORRESPONDIENTES AL PROGRAMA DE INGRESOS PROPIOS

CONCEPTO	OCTUBRE A DICIEMBRE 2006	ENERO	FEBRERO	MARZO	TOTAL ENERO A MARZO 2007	AJUSTES		SALDOS AJUSTADOS ENE. A MZO.	TOTAL ENE. A MZO.
						DEBE	HABER		
SEVICIOS PERSONALES									
suelo base	0.00	0.00	0.00	0.00	0.00			0.00	0.00
honorarios	0.00	0.00	0.00	0.00	0.00			0.00	0.00
ret. por carácter de serv. social	11,400.00	1,770.00	6,372.00	5,310.00	13,452.00			13,452.00	13,452.00
prima de vacaciones y dom.	0.00	0.00	0.00	0.00	0.00			0.00	0.00
grat. De fin de año	0.00	0.00	0.00	0.00	0.00			0.00	0.00
antigüedad	0.00	0.00	0.00	0.00	0.00			0.00	0.00
cuotas al isste	0.00	0.00	0.00	0.00	0.00			0.00	0.00
cuotas para vivienda	0.00	0.00	0.00	0.00	0.00			0.00	0.00
prestaciones de retiro	0.00	0.00	0.00	0.00	0.00			0.00	0.00
estímulos al personal	0.00	0.00	0.00	0.00	0.00			0.00	0.00
otras prestaciones	0.00	0.00	0.00	0.00	0.00			0.00	0.00
aportaciones al sar	0.00	0.00	0.00	0.00	0.00			0.00	0.00
TOTALES	11,400.00	1,770.00	6,372.00	5,310.00	13,452.00			13,452.00	13,452.00
MATERIALES Y SUMINISTROS									
materiales y ut. De ofina.	6,951.73	0.00	3,091.20	1,023.50	4,114.70			4,114.70	4,114.70
materiales de limpieza	0.00	0.00	0.00	0.00	0.00			0.00	0.00
material didáctico	14,935.44	0.00	0.00	0.00	0.00			0.00	0.00
mats. y utils. de imp. y repr.	0.00	999.35	0.00	4,621.85	5,621.20			5,621.20	5,621.20
mat. y ut. para proc. inf.	549.58	0.00	0.00	0.00	0.00			0.00	0.00
material y apoyo informativo	0.00	3,588.44	4,740.00	2,900.00	11,228.44			11,228.44	11,228.44
material para la información	0.00	0.00	0.00	3,165.80	3,165.80			3,165.80	3,165.80
prod. alim. dev. de servs. pub.	73,676.97	902.00	869.00	1,413.00	3,184.00			3,184.00	3,184.00
prod. alim. en las inst.	10,814.14	1,111.00	2,431.00	9,125.00	12,667.00			12,667.00	12,667.00
prod. alim. para pers. En L. extr.	8,230.80	0.00	0.00	0.00	0.00			0.00	0.00
refacc. accs. y herramientas	86,148.55	0.00	4,490.73	2,087.78	6,578.51			6,578.51	6,578.51
refacc. accs. peq. de computo	-21,743.43	0.00	0.00	0.00	0.00			0.00	0.00
mat. accs. y sum. De laboratorio	0.00	1,380.00	0.00	0.00	1,380.00			1,380.00	1,380.00
comb. Y lub. y aditivos/serv. pub.	0.00	1,000.02	0.00	0.00	1,000.02			1,000.02	1,000.02
mater. complementarios	16,566.33	0.00	0.00	0.00	0.00			0.00	0.00
sustancias químicas	4,639.01	0.00	4,209.98	0.00	4,209.98			4,209.98	4,209.98
plaguicidas abonos y fertilizantes	0.00	0.00	0.00	0.00	0.00			0.00	0.00
comb. lub. para serv. Admvo...	1,097.58	0.00	311.00	0.00	311.00			311.00	311.00
medicinas y prod. Farmac.	0.00	0.00	8,493.80	0.00	8,493.80			8,493.80	8,493.80
esuturas y manufacturas	134,099.77	0.00	0.00	4,945.00	4,945.00			4,945.00	4,945.00
materiales de construcción	9,775.00	6,339.39	0.00	344.20	6,683.59			6,683.59	6,683.59
materiales eléctrico y electrónico	27,732.48	0.00	0.00	2,344.97	2,344.97			2,344.97	2,344.97
vestuario uniformes y blancos	45,427.30	0.00	72,530.50	6,702.10	79,232.60			79,232.60	79,232.60
artículos deportivos	4,769.00	0.00	0.00	0.00	0.00			0.00	0.00
TOTALES	423,790.05	15,320.20	101,167.21	38,673.00	155,160.41			155,160.41	155,160.41
SERVICIOS GENERALES									
servicio postal	0.00	1,816.50	0.00	2,133.94	3,950.44			3,950.44	3,950.44
servicio telefonía celular	0.00	0.00	0.00	0.00	0.00			0.00	0.00
Serv. De energía eléctrica	0.00	0.00	0.00	0.00	0.00			0.00	0.00
servicio de agua	0.00	0.00	0.00	0.00	0.00			0.00	0.00
servs. de cond. de señales añil d.	29,900.00	7,475.00	7,475.00	7,475.00	22,425.00			22,425.00	22,425.00
arrend. edificios y locales	0.00	0.00	0.00	0.00	0.00			0.00	0.00
capacitación	154,899.93	0.00	0.00	0.00	0.00			0.00	0.00
servicios de informática	0.00	0.00	0.00	0.00	0.00			0.00	0.00
otras asesorías	0.00	0.00	0.00	0.00	0.00			0.00	0.00
serv. De capacitación para serv. Públicos	0.00	19,680.00	2,400.00	51,320.00	73,400.00			73,400.00	73,400.00
estudios e investigaciones	1,865.21	0.00	0.00	0.00	0.00			0.00	0.00
servicios bancarios y financieros	279.45	0.00	282.90	656.65	939.55			939.55	939.55
otros impuestos y derechos	60,019.08	0.00	0.00	0.00	0.00			0.00	0.00
arrend. De Máq. Y eq.	42,876.95	21,290.27	0.00	7,539.27	28,829.54			28,829.54	28,829.54
arrend. De vehic. Para serv. admvos.	0.00	0.00	0.00	0.00	0.00			0.00	0.00
arrend. De vehículos para serv. Públicos	0.00	0.00	9,250.00	19,250.00	28,500.00			28,500.00	28,500.00
patentes regalías y otros	42,162.75	12,709.00	630.49	101,232.00	114,571.49			114,571.49	114,571.49
difs. En tipo de cambio	0.00	0.00	153.18	42.20	195.38			195.38	195.38
servicio de vigilancia	0.00	0.00	0.00	0.00	0.00			0.00	0.00
otros serv. comerciales	199,567.58	12,628.25	5,373.85	17,972.97	35,975.07			35,975.07	35,975.07
subcontratación de serv. con terceros	75,096.19	13,088.10	11,960.00	2,738.10	27,786.20			27,786.20	27,786.20
mant. conserv. De bienes informáticos	0.00	0.00	0.00	0.00	0.00			0.00	0.00
mant. cons. De maq. y eq.	60,539.52	690.00	11,343.90	10,828.48	22,862.06			22,862.06	22,862.06
mant. cons. De inmuebles	25,777.11	2,567.50	872.33	8,073.00	11,532.83			11,532.83	11,532.83
mant. y cons. De mob. Y eq. De admón	8,452.50	0.00	0.00	0.00	0.00			0.00	0.00
publicaciones ofs. para licitaciones publicas	4,652.00	0.00	0.00	0.00	0.00			0.00	0.00
publicaciones ofs. para dif. E inf.	29,341.02	0.00	0.00	0.00	0.00			0.00	0.00
servicios de lavandería limpieza e hig.	12,500.02	5,590.01	5,869.51	5,869.51	17,329.03			17,329.03	17,329.03
imp. de doctos Oficiales p/prest. De serv.	43,543.80	0.00	0.00	1,495.00	1,495.00			1,495.00	1,495.00
imp. Y elaboración material informativo	0.00	0.00	0.00	65,550.00	65,550.00			65,550.00	65,550.00
impresión de medios masivos deriv.	0.00	0.00	0.00	6,375.60	6,375.60			6,375.60	6,375.60
otros gastos de publicidad dif. e inform.	12,325.70	0.00	0.00	0.00	0.00			0.00	0.00
gastos de propaganda e imagen inst.	8,732.00	42,778.95	1,850.01	0.00	44,628.96			44,628.96	44,628.96
gastos de orden social	195,811.75	37,950.00	73,405.50	103,313.99	214,669.49			214,669.49	214,669.49
pásajes nales. para serv. públicos	29,790.66	3,717.53	2,844.45	9,546.21	15,908.19			15,908.19	15,908.19
viáticos nales. para serv. públicos	14,672.72	3,361.00	6,222.90	4,378.00	13,961.90			13,961.90	13,961.90
servicio telefonía celular	6,965.00	0.00	0.00	0.00	0.00			0.00	0.00
fletes y maniobras	4,015.50	3,861.58	0.00	0.00	3,861.58			3,861.58	3,861.58
ser. Bancarios y financieros	0.00	61.80	0.00	0.00	61.80			61.80	61.80
seguros de bienes patrimoniales	97,105.69	0.00	0.00	0.00	0.00			0.00	0.00
comisiones por ventas	0.00	0.00	0.00	0.00	0.00			0.00	0.00
TOTALES	1,160,931.91	189,285.49	139,733.72	425,789.90	754,809.11			754,809.11	754,809.11
BIENES MUEBLES E INMUEBLES									
mobiliario	2,882.82	5,477.68	0.00	0.00	5,477.68			5,477.68	5,477.68
maquinaria y eq. De const.	0.00	0.00	0.00	0.00	0.00			0.00	0.00
maquinaria y eq. Industrial	0.00	0.00	0.00	0.00	0.00			0.00	0.00
equipos y aparatos de com. Y telec.	0.00	0.00	0.00	22,593.70	22,593.70			22,593.70	22,593.70
edificios y locales	0.00	0.00	0.00	0.00	0.00			0.00	0.00
otros bienes muebles	0.00	0.00	0.00	0.00	0.00			0.00	0.00
bienes artísticos y culturales	26,549.48	0.00	0.00	0.00	0.00			0.00	0.00
maquinaria y equipo agropecuario	12,618.50	0.00	0.00	0.00	0.00			0.00	0.00
equipo de administración	38,473.80	0.00	19,275.95	11,914.00	31,189.95			31,189.95	31,189.95
bienes informáticos	88,379.65	0.00	18,429.20	0.00	18,429.20			18,429.20	18,429.20
maquinaria y eq. Diverso	0.00	0.00	0.00	0.00	0.00			0.00	0.00
equipo de administración	0.00	0.00	0.00	0.00	0.00			0.00	0.00
refacciones y accesorios	0.00	0.00	0.00	0.00	0.00			0.00	0.00
terrenos	0.00	0.00	0.00	0.00	0.00			0.00	0.00
equipo educacional y recreativo	0.00	0.00	0.00	0.00	0.00			0.00	0.00
TOTALES	168,904.25	5,477.68	37,705.15	34,507.70	77,690.53			77,690.53	77,690.53
GRAN TOTAL	1,765,026.21	211,853.37	284,978.08	504,280.60	1,001,112.05			1,001,112.05	1,001,112.05

**INFORME CUATRIMESTRAL
ENERO – ABRIL 2007**

ANEXOS



Calderón Castillo y Asociados, S. C.
CONTADORES PÚBLICOS Y CONSULTORES

Al Consejo Directivo de:
Universidad Tecnológica de Torreón

He examinado los Estados de Situación Financiera de **UNIVERSIDAD TECNOLÓGICA DE TORREÓN** al 31 de Marzo de 2007 y 31 de Diciembre de 2006, y los Estados de Actividades, de Variaciones en el Patrimonio y de Cambios en la Situación Financiera que le son relativos, por los períodos trimestrales terminados en esas fechas. Dichos Estados Financieros son responsabilidad de la Administración de la Universidad. Mi responsabilidad consiste en expresar una opinión sobre los mismos con base a mi auditoría.

Mis exámenes fueron realizados de acuerdo con las normas de auditoría generalmente aceptadas en México, las cuales requieren que la auditoría sea planeada y realizada de tal manera que permita obtener una seguridad razonable de que los Estados Financieros no contienen errores importantes, y de que están preparados de acuerdo con las políticas contables aplicables a Entidades Gubernamentales. La auditoría consiste en el examen, con base en pruebas selectivas, de la evidencia que soporta las cifras y revelaciones de los Estados Financieros; así mismo, incluye la evaluación de las Normas de Información Financiera, de las estimaciones significativas efectuadas por la Administración y de la presentación de los Estados Financieros tomados en su conjunto. Considero que mis exámenes proporcionan una base razonable para sustentar mi opinión.

Como se menciona en la nota 3, los Estados Financieros que se acompañan fueron formulados sobre la base del valor Histórico Original de acuerdo con las prácticas contables aplicadas a Entidades Gubernamentales.

En mi opinión, los Estados Financieros antes mencionados, presentan razonablemente en todos los aspectos importantes la situación financiera de **UNIVERSIDAD TECNOLÓGICA DE TORREÓN** al 31 de Marzo de 2007 y 31 de Diciembre de 2006 y los estados de actividades, de variaciones al patrimonio y de cambios en la situación financiera por los períodos que terminaron en esas fechas, de conformidad con las políticas contables aplicables a Entidades Gubernamentales.

Torreón, Coah. 11 de Mayo de 2007

Calderón Castillo y Asociados, S. C.



C. P. C. Javier Calderón Castillo
Cédula Profesional 670139


INFORME CUATRIMESTRAL ENERO – ABRIL 2007

Universidad Tecnológica de Torreón
2. Estado Comparativo de Posición Financiera
al 31 de Marzo de 2007 y 31 de Diciembre de 2006

	Cifras al 31/03/07	Cifras al 31/12/06
ACTIVO		
Caja	\$ 30,271	\$ 5,723
Bancos	3,007,861	1,524,995
Inversiones	13,911,498	13,576,893
Deudores Diversos Nota 4	1,071,275	1,105,914
Anticipo a Proveedores	243,745	97,965
Depósitos en garantía	54,712	54,712
Crédito al salario	-	27,176
Contribuciones a favor	-	-
Total Activo Circulante	\$ 18,319,362	\$ 16,393,378
Terreno	\$ 347,342	\$ 347,342
Equipo de cómputo	8,497,494	7,945,638
Edificios	62,536,633	62,536,633
Equipo de transporte	1,477,805	1,477,805
Mob. Y Eq. De oficina y aulas	7,455,263	7,418,595
Equipo de talleres	79,769	79,769
Equipo de laboratorio	35,894,648	35,894,648
Otros Activos	2,740,187	2,528,015
Total Activo Fijo Nota 5	\$ 119,029,141	\$ 118,228,445
Total Activo	\$ <u>137,348,503</u>	\$ <u>134,621,823</u>
 PASIVO		
Proveedores	\$ 12,398	\$ 35,821
Acreedores Diversos	599,248	367,221
Impuestos por pagar Nota 6	23,349	505,292
Provisión para aguinaldo	311,701	-
Provisión prima vacacional	156,397	-
Refrendo de Recursos	10,611,315	12,503,751
Total Pasivo	\$ 11,714,408	\$ 13,412,085
 PATRIMONIO		
Patrimonio Neto	\$ 119,029,141	\$ 118,228,445
Remanente eje. Anteriores	2,981,293	2,981,293
Remanente del ejercicio	3,623,661	-
Total patrimonio	\$ <u>125,634,095</u>	\$ <u>121,209,738</u>
Total Pasivo y Patrimonio	\$ <u>137,348,503</u>	\$ <u>134,621,823</u>
 Cuentas de orden		
Presupuesto Autorizado	\$ 18,891,870	\$ 32,677,048
Presupuesto Comprometido	10,748,272	10,849,871
Presupuesto Ejercido	-	3,319,156
Presupuesto por ejercer	8,587,282	4,659,245

Las Notas adjuntas son parte integrante de estos Estados Financieros


 Ing. Indalecio Medina Hernández
 Rector


 L. A. E. Laura Ofelia Zermeño Casas
 Director de Administración y Finanzas


INFORME CUATRIMESTRAL ENERO – ABRIL 2007

Universidad Tecnológica de Torreón


3. Estado Comparativo de Actividades por los períodos acumulados comprendidos del 1° de Enero al 31 de Marzo de 2007 y del 1° de Octubre al 31 de Diciembre de 2006

	Movimientos del Trimestre 1/10/06 al 31/12/06	Movimientos del Trimestre 1/01/07 al 31/03/07	Cifras Acumuladas 01/01/07 al 31/03/2007
INGRESOS			
Ingresos Subsidio Federal	\$ 5,884,749	\$ 5,275,687	\$ 5,275,687
Otros recursos federales	-	1,600,000	1,600,000
Ingresos Subsidio Estatal	3,523,000	3,523,000	3,523,000
Ingresos Propios Nota 7	969,301	1,472,678	1,472,678
Productos Financieros	- 2,189,571	194,035	194,035
Total Ingresos	\$ 8,187,479	\$ 12,065,400	\$ 12,065,400
EGRESOS			
1000 Servicios personales	\$ 6,157,640	\$ 6,403,017	\$ 6,403,017
2000 Materiales y Suministros	814,750	336,481	336,481
3000 Servicios Generales	2,133,127	1,381,630	1,381,630
5000 Bienes Muebles e Inmuebles	- 1,392,408	320,611	320,611
Bonificaciones	-	-	-
Total Egresos	\$ 7,713,109	\$ 8,441,739	\$ 8,441,739
Remanente del Ejercicio	\$ 474,370	\$ 3,623,661	\$ 3,623,661
Refrendo de Recursos	\$ - 474,370	\$	\$
Remanente Neto	\$ 0	\$ 3,623,661	\$ 3,623,661

Las Notas adjuntas son parte integrante de estos Estados Financieros



 Ing. Indalecio Medina Hernández
 Rector



 L. A. E. Laura Ofelia Zermeño Casas
 Director de Administración y Finanzas


INFORME CUATRIMESTRAL ENERO - ABRIL 2007

Universidad Tecnológica de Torreón
4. Estado de Variaciones al Patrimonio
Por el periodo Comprendido del 01 de Enero al 31 de Marzo 2007

	Patrimonio	Remanente del Ejercicio	Remanentes ejs. anteriores	Total
Saldos al 31 de Diciembre del 2006	\$ 118,228,445	\$	\$ 2,981,293	\$ 121,209,738
Aplicación del Remanente del Ejercicio				-
Aumento del Patrimonio	\$ 800,696		\$	\$ 800,696
Remanente al 31 de marzo de 2007	\$	\$ 3,623,661	\$	\$ 3,623,661
Ajustes a Remanentes de ejercicios anteriores			\$	-
Saldos al 31 de Marzo de 2007	\$ 119,029,141	\$ 3,623,661	\$ 2,981,293	\$ 125,634,095

Las Notas adjuntas son parte integrante de estos Estados Financieros


 Ing. Indalecio Medina Hernández
 Rector


 L. A. E. Laura Ofelia Zermeno Casas
 Director de Administración y Finanzas

INFORME CUATRIMESTRAL ENERO – ABRIL 2007


Universidad Tecnológica de Torreón
5. Estado de Cambios en la Situación Financiera
Por el Periodo Comprendido del 01 de Enero al 31 de Marzo de 2007

Remanente del Ejercicio	\$	3,623,661
Aumento o Disminución en :		
Deudores Diversos	\$	-83,965
Depósitos en Garantía		0.00
Proveedores y Otros Pasivos		-1,697,677
		-
Recursos Generados por la Operación	\$	1,842,019
Edificios	\$	0.00
Mobiliario de eq. De ofna. y Aulas		-36,668
Equipo de transporte		0.00
Equipo de Laboratorio		0.00
Equipo de Cómputo		-551,856
Otros Activos		-212,172
Recursos Utilizados por Inversión	\$	-800,696
Aumento o disminución en:		
Patrimonio	\$	800,696
Ajustes a Remanentes de ejercicios anteriores		0.00
		-
Aumento de Efectivo	\$	1,842,019
Efectivo:		
Al principio del Periodo	\$	15,107,611
Al final del Periodo	\$	16,949,630

Las notas adjuntas son parte integrante de estos Estados Financieros.



 Ing. Indalecio Medina Hernández
 Rector



 L. A. E. Luján Ofelia Zermeño Casas
 Director de Administración y Finanzas

INFORME CUATRIMESTRAL ENERO – ABRIL 2007

UNIVERSIDAD TECNOLÓGICA DE TORREÓN

6. NOTAS A LOS ESTADOS FINANCIEROS AL 31 DE MARZO DE 2007

1.- CONSTITUCIÓN Y OBJETO DE LA INSTITUCIÓN

La Universidad Tecnológica de Torreón fue creada mediante Decreto promulgado por el Gobierno Constitucional del Estado de Coahuila de Zaragoza el día 13 de Noviembre de 1998, el cuál establece que la Universidad será un Organismo Descentralizado de la Administración Pública del Estado y cuyo domicilio se ubicará en la ciudad de Torreón Coahuila.

La Universidad tiene por objeto principal, impartir educación técnica superior con el propósito de contribuir a la formación de profesionistas aptos para la aplicación de conocimientos y la solución creativa de problemas con un sentido de innovación en la incorporación de los avances científicos y tecnológicos.

Para el cumplimiento de su objeto, la Universidad tiene las siguientes atribuciones principales:

- a) Planear y programar, conforme a las disposiciones aplicables en la materia, la enseñanza y determinar en sus planes y programas de estudios los contenidos particulares o regionales.
- b) Impulsar la investigación de proyectos tecnológicos mediante la vinculación estrecha con el sector productivo de bienes y servicios.
- c) Contribuir al mejoramiento y eficiencia de la producción industrial y de servicios, así como a elevar la calidad de vida de la comunidad, a través de la realización de investigaciones y aportaciones concretas en las áreas de su competencia.
- d) Llevar a cabo funciones de vinculación con los sectores público, social y privado para contribuir al desarrollo tecnológico y social de la comunidad.

Los estados financieros y sus notas están expresados en pesos mexicanos, conforme a las leyes respectivas.

2.- POLÍTICAS CONTABLES

La Universidad recibe subsidios en efectivo para cubrir su sostenimiento operativo, así como donaciones de propiedades y equipos necesarios para proporcionar los servicios educativos.

Los subsidios y donaciones son efectuados básicamente por la Federación y por el Estado de Coahuila.

...

INFORME CUATRIMESTRAL ENERO – ABRIL 2007

6...2

A continuación se resumen las Políticas Contables más importantes:

a.- Reconocimiento de los Ingresos y Egresos.

Los ingresos por subsidios del Gobierno Federal y Estatal, los ingresos propios, los intereses ganados por inversiones, aportaciones y otros ingresos, se contabilizan conforme se reciben efectivamente. Los Egresos se reconocen y se registran como tales en el momento en que se devengan.

b.- Activo Fijo.

Las propiedades, mobiliario y equipo se registran a su costo de adquisición y por política no se deprecian, apegándose a los principios básicos de Contabilidad Gubernamental.

c.- Patrimonio.

El patrimonio de la Universidad se integra con:

- Los bienes muebles e inmuebles que aporten los Gobiernos Federal, Estatal y Municipal, instituciones Públicas ó Privadas y los particulares.
- Los subsidios y aportaciones económicas de cualquier tipo que reciba de los Gobiernos antes mencionados y los que obtenga de Instituciones Públicas y Privadas, así como de particulares.
- Las donaciones, herencias o legados que reciba.
- Todos los demás ingresos que reciba por cualquier otro medio legal.

3.- PREPARACIÓN DE LOS ESTADOS FINANCIEROS.

La Universidad presenta sus estados financieros de acuerdo con los principios básicos de Contabilidad Gubernamental, los cuales difieren en ciertos aspectos de las Normas de Información Financiera vigentes a partir del 1° de enero de 2006.

Las principales diferencias entre los principios básicos de Contabilidad Gubernamental y las Normas de Información Financiera son:

- a) No se calcula depreciación sobre las propiedades, mobiliario y equipo, ya que la universidad no persigue fines de lucro.
- b) Las cifras de los estados financieros se presentan a valores históricos, no reconociendo los efectos de la inflación como lo señala la Norma Boletín B-10 del consejo Mexicano para la Investigación y Desarrollo de Normas de Información Financiera(CINIF)
- c) Las Entidades Gubernamentales se regulan a un Marco Legal como es la ley o decreto que los constituye y por su parte les empresas se apegan a ciertas reglamentaciones, su registro contable es en base a Normas de Información Financiera emitidas por el CINIF.

...

INFORME CUATRIMESTRAL ENERO – ABRIL 2007

6...3

- d) La determinación del régimen fiscal y laboral del I.S.R. y P.T.U. es aplicación exclusiva de las empresas y en las entidades gubernamentales no existe éste reconocimiento
- e) Todo lo relacionado con lo financiero, debe ser sometido a la consideración, revisión y aprobación en su caso al poder legislativo y las entidades del sector privado no tienen la obligación de someter su información al poder legislativo para su aprobación.
- f) Las entidades gubernamentales no utilizan la contabilidad de costos para obtener costos unitarios, ya de que el bien elaborado no va a ser enajenado, sino es empleado para evaluar productividad en el control de gastos de inversión. En la empresa privada es básico obtener costos unitarios, ya que su producto terminado al ser enajenado puede conocer el costo unitario y fijar el porcentaje de utilidad y mantener competitivo el precio en el mercado.

4.- DEUDORES DIVERSOS

El saldo de esta cuenta al 31 de Marzo de 2007 se integra como sigue:

Caja de Ahorro	\$	65,015
Retención del Fovissste		34,839
Alumnos proceso de producción		1,250
Funcionarios y Empleados		906,616
Cuentas por Cobrar		<u>63,555</u>
Total		<u>\$ 1'071,275</u>

5.- ACTIVO FIJO.

El activo fijo al 31 de Marzo de 2007 se integra cómo sigue:

Nombre de la cuenta	cifras al 31/12/06	movimientos del 1er. trimestre	saldos al 31/3/07
Terreno	\$ 347,342	\$ 0	\$ 347,342
Equipo de cómputo	7'945,638	551,856	8'497,494
Edificios	62'536,633	0	62'536,633
Equipo de transporte	1'477,805	0	1'477,805
Mob. y equipo de ofna. y aulas	7'418,595	36,668	7'455,263
Equipo de talleres	79,769	0	79,769
Equipo de laboratorio	35'894,648	0	35,894,648
Otros activos	<u>2'528,015</u>	<u>212,172</u>	<u>2'740,187</u>
TOTALES	<u>\$ 118'228,445</u>	<u>\$ 800,696</u>	<u>\$ 119'029,141</u>

...

INFORME CUATRIMESTRAL ENERO – ABRIL 2007

6...4

6.- IMPUESTOS POR PAGAR

El saldo de esta cuenta al 31 de Marzo del 2007 se integra como sigue:

Otros Impuestos	<u>23,349</u>
Total	<u>\$ 23,349</u>

7.- INGRESOS PROPIOS.

Los ingresos propios al 31 de Marzo de 2007 se integran como sigue:

Inscripciones y colegiaturas	\$ 1'040,956
Extensión Universitaria	255,526
Titulación	90,230
Fichas, constancias, credencial	40,779
Renta de Cafetería	15,952
Servicio de Copiado y Local para Copias	13,376
Otros Ingresos	<u>15,859</u>
Total	<u>\$ 1'472,678</u>

8.- RÉGIMEN FISCAL

La Universidad Tecnológica de Torreón, en su calidad de Organismo Público Descentralizado del Estado está regulada fiscalmente por el Título Tercero de la ley del Impuesto Sobre la Renta, además tiene las siguientes obligaciones:

- a) Dictaminar sus estados financieros a las entidades de la administración pública federal a que se refiere la Ley Federal de las Entidades Paraestatales, así como las que formen parte de la administración pública estatal o municipal (Art. 32-A Fracc. IV del Código Fiscal de la Federación). Sin embargo, conforme a la disposición fiscal contenida en la regla 2.10.5 de la Resolución Miscelánea Fiscal para 2006, los organismos descentralizados con fines no lucrativos que formen parte de la administración pública estatal y municipal, no estarán obligados a hacer dictaminar en los términos del artículo 52 del Código, sus estados financieros por contador público autorizado.
- b) Retener y enterar dicho impuesto cuando pague honorarios y arrendamientos a personas físicas.
- c) Recabar y conservar la documentación que reúna requisitos fiscales para su deducción en el Impuesto Sobre la Renta, cuando realice pagos a terceros que estén obligados a ello en términos de la Ley de referencia.

...

INFORME CUATRIMESTRAL ENERO – ABRIL 2007

6...5

Por otra parte, la Universidad no está sujeta a la retención del Impuesto Sobre la Renta sobre intereses de inversiones que perciba y que deben realizar las instituciones de crédito, las sociedades financieras de objeto limitado y las organizaciones auxiliares de crédito.

Por lo que se refiere al Impuesto al Valor Agregado la Universidad está obligada al pago de este impuesto cuando realice los actos o actividades siguientes:

- Enajenación de bienes, excepto bienes muebles usados.
- Presten servicios independientes, excepto la educación.
- Otorguen el uso o goce temporal de bienes.
- Importen bienes o servicios.

9.- JUNTAS DEL CONSEJO DIRECTIVO.

El 16 de Marzo de 2007 se realizó sesión ordinaria No. 23 la cuál se desarrolló bajo el siguiente orden del día, comentando los puntos más sobresalientes:

1.-QUÓRUM

2.-SEGUIMIENTOS DE ACUERDOS ANTERIORES

Aprobación del presupuesto de ingresos y egresos para el ejercicio 2006

Autorización para la venta y adquisición de vehículos

Aprobación del anteproyecto de ingresos y egresos para el ejercicio 2007

3.-INFORME CUATRIMESTRAL SEPTIEMBRE-DICIEMBRE 2006

4.-SOLICITUD DE ACUERDOS NUEVOS

Aprobación del reglamento de ingreso, promoción y permanencia del personal académico

5.-ASUNTOS GENERALES

10.- COMITÉ DE ADQUISICIONES, ARRENDAMIENTOS Y SERVICIOS DE LA UNIVERSIDAD TECNOLÓGICA DE TORREÓN.

En el presente trimestre se celebraron 5 sesiones, 1 ordinaria 4 extraordinarias, las cuales se detallan de la siguiente forma:

1. Junta ordinaria celebrada el 31 de Enero de 2007 bajo el siguiente orden del día:

- a) Lista de asistencia
- b) Licitación No. 35081001-001-07
- c) Asuntos generales

2. Junta extraordinaria celebrada el 15 de Febrero de 2007 bajo el siguiente orden del día:

- a) Lista de asistencia
- b) Fallo técnico licitación No. 35081001-001-07
- c) Asuntos generales

...


INFORME CUATRIMESTRAL ENERO – ABRIL 2007

6...6

3. Junta extraordinaria celebrada el 23 de Febrero de 2007 bajo el siguiente orden del día:
 - a) Lista de asistencia
 - b) Fallo de adjudicación licitación No. 35081001-001-07
 - c) Licitación 35081001-002-07 cableado estructural y equipos de telecomunicación
 - d) asuntos generales

4. Junta extraordinaria celebrada el 21 de Marzo de 2007 bajo el siguiente orden del día:
 - a) Lista de asistencia
 - b) Fallo técnico licitación No. 35081001-002-07
 - c) Asuntos generales

5. Junta extraordinaria celebrada el 28 de Marzo de 2007 bajo el siguiente orden del día:
 - a) Lista de asistencia
 - b) Fallo de adjudicación licitación No. 35081001-002-07



Ing. Indalecio Medina Hernández
Rector



L. A. E. Laura Ofelia Zermeño Casas
Director de Administración y Finanzas


INFORME CUATRIMESTRAL ENERO – ABRIL 2007

SUBSECRETARÍA DE AUDITORÍA GUBERNAMENTAL
CALDERÓN CASTILLO Y ASOCIADOS S. C.
7. CEDULA DE SEGUIMIENTO

NUM. DE OBSERVACIÓN 1 de 1
CLASIFICACIÓN DE LA OBS. CONTROL
MONTO FISCALIZABLE:
MONTO FISCALIZADO:
CLASIFICACIÓN DE LA OBS. (Preventiva y correctiva)

ENTIDAD: UNIVERSIDAD TECNOLÓGICA DE TORREÓN SECTOR: ÁREA AUDITADA:	TIPO DE AUDITORÍA: GUBERNAMENTAL FECHA: 12 DE MAYO DE 2007	SITUACIÓN ACTUAL	REPLANTAMIENTO	FECHA DE COMPROMISO
OBSERVACIONES NO APLICA DEBIDO A QUE YA SE SOLVENTARON LAS OBSERVACIONES.				


 C. P. RENÉ MARTÍNEZ ZAMARRIPA
 NOMBRE Y FIRMA DEL AUDITOR


 C. P. C. JAVIER CALDERÓN CASTILLO
 NOMBRE Y FIRMA DEL RESPONSABLE
 DE LA AUDITORÍA


INFORME CUATRIMESTRAL ENERO – ABRIL 2007

SUBSECRETARIA DE AUDITORIA GUBERNAMENTAL
CALDERÓN CASTILLO Y ASOCIADOS S. C.
8. CEDULA DE OBSERVACIONES

NUM. DE OBSERVACIÓN
CLASIFICACIÓN DE LA OBS. CONTROL
MONTO FISCALIZABLE:
MONTO FISCALIZADO:
MONTO OBSERVADO:
CLASIFICACIÓN DE LA OBS. (Preventiva y correctiva)

ENTIDAD: UNIVERSIDAD TECNOLÓGICA DE TORREÓN SECTOR: AREA AUDITADA:	NUM. DE AUD. (1) TIPO DE AUDITORIA: GUBERNAMENTAL FECHA: 12 DE MAYO DE 2007	
OBSERVACIONES	RECOMENDACIONES	FECHA DE COMPROMISO
NO APLICA EN ESTE TRIMESTRE NO HAY OBSERVACIONES		


 C. P. RENÉ MARTÍNEZ ZAMARRIPA
 NOMBRE Y FIRMA DEL AUDITOR


 C. P. C. JAVIER CALDERÓN CASTILLO
 NOMBRE Y FIRMA DEL RESPONSABLE
 DE LA AUDITORÍA